



TRIBUNAL DE CONTAS DO ESTADO DO PARANÁ

Coordenadoria de Gestão Municipal - CGM

PROCESSO Nº: 179212/21

ENTIDADE: MUNICÍPIO DE SANTA TEREZINHA DE ITAIPU

ASSUNTO: PRESTAÇÃO DE CONTAS DO EXERCÍCIO FINANCEIRO DE 2020

INSTRUÇÃO Nº: 4471/2021 - CGM - PRIMEIRO EXAME

MUNICÍPIO DE SANTA TEREZINHA DE ITAIPU. Prestação de Contas do exercício de 2020. Primeiro Exame. Contas com Restrições - Cabe aplicação de multa.

SUMÁRIO DO ESCOPO DA ANÁLISE E INDICAÇÃO DAS OCORRÊNCIAS APONTADAS NESTA INSTRUÇÃO

DESCRIÇÃO DOS ITENS DE ANÁLISE	ITENS CONSTATADOS	ITENS NÃO CONSTATADOS
CONTROLE INTERNO		
Ausência de encaminhamento do Relatório do Controle Interno.		Nada Constatado
O Relatório do Controle Interno encaminhado não apresenta os conteúdos mínimos prescritos pelo Tribunal.		Nada Constatado
O Relatório do Controle Interno apresenta ocorrência de irregularidade passível de desaprovação da gestão.		Nada Constatado
RESULTADO ORÇAMENTÁRIO/FINANCEIRO		
Resultado orçamentário/financeiro de fontes não vinculadas a programas, convênios, operações de créditos e RPPS.		Nada Constatado
AVALIAÇÃO DA APLICAÇÃO NO ENSINO BÁSICO MUNICIPAL		
Falta de aplicação do índice mínimo de 25% em manutenção e desenvolvimento da educação básica municipal.		Nada Constatado
Falta de aplicação de no mínimo 60% dos recursos do FUNDEB na remuneração do magistério.		Nada Constatado
Falta de aplicação de no mínimo 95% dos recursos do FUNDEB no exercício da arrecadação. Saldo deixado de aplicar no primeiro trimestre do exercício seguinte excede a 5%.		Nada Constatado
AVALIAÇÃO DA APLICAÇÃO EM AÇÕES DE SAÚDE MUNICIPAL		
Falta de aplicação do índice mínimo de 15% em serviços e ações de saúde pública.		Nada Constatado
ASPECTOS FISCAIS - LEI DE RESPONSABILIDADE FISCAL		
Limite de despesas com pessoal – não retomo ao limite no prazo legal.		Nada Constatado
Limite de despesas com pessoal – não redução de 1/3 no prazo legal.		Nada Constatado
Limite da Dívida Consolidada – não redução de 25% no prazo legal.		Nada Constatado
Limite da Dívida Consolidada – não retomo ao limite no prazo legal.		Nada Constatado
Obrigações de despesa contraídas nos últimos dois quadrimestres do mandato que tenham parcelas a serem pagas no exercício seguinte sem	Há Restrição	



TRIBUNAL DE CONTAS DO ESTADO DO PARANÁ

Coordenadoria de Gestão Municipal - CGM

que haja suficiente disponibilidade de caixa, conforme critérios fixados no Prejulgado 15.		
ENCERRAMENTO DE MANDATO		
Despesas com publicidade institucional realizadas até 15 de agosto de 2020 em montante superior a média dos gastos nos 2 (dois) primeiros quadrimestres dos 3 (três) últimos anos que antecedem o pleito.		Nada Constatado
Despesas com publicidade institucional realizadas no período que antecede as eleições (exceto a publicação legal das normas, regulamentos e editais).		Nada Constatado
MULTAS DECORRENTES DE ATRASO NA ENTREGA DA PRESTAÇÃO DE CONTAS		
Entrega dos documentos que compõem a Prestação de Contas com atraso.		Nada Constatado
OUTRAS VERIFICAÇÕES		
Acompanhamento de Acórdão do TCE/PR.		Nada Constatado

PRELIMINARES

Trata-se da prestação de contas do **MUNICÍPIO DE SANTA TEREZINHA DE ITAIPU**, relativa ao exercício financeiro de 2020, cujo conteúdo e estruturação encontram-se definidos na Instrução Normativa nº 157/2021, do Tribunal de Contas do Paraná.

A presente Instrução tem por finalidade reportar as demonstrações da execução orçamentária, financeira, patrimonial e de resultados relativos ao período abrangido pelo processo e verificar o atendimento dos aspectos legais a que estão sujeitos os atos de gestão, nos termos da Constituição Federal, art. 31, da Lei Complementar nº 113/2005 e do Regimento Interno - Resolução nº 01/2006 e atualizações.

O exame realizado no processo deteve-se na verificação do cumprimento dos procedimentos aplicáveis à Administração Pública e na avaliação de pontos de controle atinentes ao cumprimento de princípios constitucionais e de normas pertinentes, especialmente a Lei Complementar nº 101/00, com o objetivo de instruir a emissão do Parecer Prévio sobre as contas de Governo prestadas pelo Chefe do Poder Executivo Municipal.



TRIBUNAL DE CONTAS DO ESTADO DO PARANÁ

Coordenadoria de Gestão Municipal - CGM

PARTE I - EXPOSITIVA

Este título contempla as principais peças da execução orçamentária, financeira, patrimonial e de resultado, na conformação aos formatos estabelecidos pela Lei nº 4.320/64, além dos demonstrativos relativos ao atendimento das exigências legais e constitucionais. Os valores que serão reproduzidos foram extraídos da base de dados de responsabilidade exclusiva da entidade municipal, transmitidas no âmbito do Sistema de Informações Municipais - SIM.

RESPONSÁVEIS PELA ENTIDADE

CARGO/FUNÇÃO	NOME	CPF	INÍCIO	FINAL	CRC
Prefeito	CLAUDIO DIRCEU EBERHARD	490.217.709-97	13/12/2018	31/12/2020	
Contador	JOSÉ GIEMBRA	525.249.909-82	01/01/2017	31/12/2020	040100/O-6
Controle Interno	EDNA MIYOSHI DE SOUZA	026.851.489-57	01/01/2017	31/12/2020	042763/O-8

1 - PLANEJAMENTO GOVERNAMENTAL

1.1 - PLANO PLURIANUAL

Aprovado pela Lei Municipal nº 1726/2017, de 17/10/2017.

1.2 - DIRETRIZES ORÇAMENTÁRIAS

As Diretrizes para elaboração da proposta orçamentária foram aprovadas pela Lei Municipal nº 1803/2019, de 17/6/2019.

1.3 - ORÇAMENTO ANUAL

O Orçamento para o exercício foi aprovado pela Lei Municipal nº 1843/2019, de 27/12/2019.



TRIBUNAL DE CONTAS DO ESTADO DO PARANÁ

Coordenadoria de Gestão Municipal - CGM

2 - EXECUÇÃO ORÇAMENTÁRIA

2.1 - ALTERAÇÕES NO ORÇAMENTO

TIPO DE CRÉDITO ADICIONAL	LEI Nº
a) Créditos Suplementares	1870/2020, 1867/2020, 1859/2020, 1886/2020, 1889/2020, 1875/2020, 1852/2020, 1864/2020, 1843/2019, 1850/2020, 1882/2020, 1865/2020, 1891/2020, 1878/2020, 1848/2020
b) Créditos Especiais	1844/2020, 1849/2020, 1851/2020, 1853/2020, 1856/2020, 1857/2020, 1858/2020, 1860/2020, 1861/2020, 1862/2020, 1863/2020, 1868/2020, 1871/2020, 1872/2020, 1874/2020, 1879/2020, 1880/2020, 1881/2020, 1883/2020, 1884/2020, 1885/2020, 1890/2020, 1892/2020, 1893/2020
c) Créditos Extraordinários	Não houve

Resumo das Alterações:

TIPO DE CRÉDITO ADICIONAL	VALOR
Créditos Especiais	41.579.698,79
Créditos Extraordinários	0,00
Créditos Suplementares	9.685.573,49
TOTAL	51.265.272,28

ORIGEM DOS RECURSOS	VALOR
Cancelamento de Dotações	13.162.456,61
Excesso de Arrecadação	21.181.663,99
Operações de Crédito	0,00
Recursos Sem Despesas Correspondentes	0,00
Superávit Financeiro	16.921.151,68
TOTAL	51.265.272,28



TRIBUNAL DE CONTAS DO ESTADO DO PARANÁ

Coordenadoria de Gestão Municipal - CGM

2.2 - BALANÇO ORÇAMENTÁRIO

MUNICÍPIO DE SANTA TEREZINHA DE ITAIPU
BALANÇO ORÇAMENTÁRIO
12/2020

<u>RECEITAS ORÇAMENTÁRIAS</u>	PREVISÃO INICIAL	PREVISÃO ATUALIZADA	RECEITAS REALIZADAS	SALDO
		(a)	(b)	c=(b-a)
RECEITAS CORRENTES	87.048.700,00	99.604.234,15	99.342.498,33	- 261.735,82
RECEITA TRIBUTÁRIA	12.413.960,00	12.413.960,00	14.344.843,61	1.930.883,61
Impostos	9.240.480,00	9.240.480,00	11.073.263,57	1.832.783,57
Taxas	3.167.780,00	3.167.780,00	3.268.750,47	100.970,47
Contribuição de Melhoria	5.700,00	5.700,00	2.829,57	- 2.870,43
RECEITA DE CONTRIBUIÇÕES	3.737.090,00	3.737.090,00	3.518.450,56	- 218.639,44
Contribuições Sociais	11.500,00	11.500,00	33.141,67	21.641,67
Contribuições de Intervenção no Domínio Econômico	0,00	0,00	0,00	0,00
Contribuições para Entidades Privadas de Serviço Social e de Formação Profissional	0,00	0,00	0,00	0,00
Contribuição de Iluminação Pública	3.725.590,00	3.725.590,00	3.485.308,89	- 240.281,11
RECEITA PATRIMONIAL	19.056.900,00	25.272.822,88	25.757.613,81	484.790,93
Receitas Imobiliárias	153.900,00	153.900,00	24.583,65	- 129.316,35
Receitas de Valores Mobiliários	1.878.000,00	1.902.922,88	913.317,61	- 989.605,27
Receita de Concessões e Permissões	0,00	0,00	0,00	0,00
Compensações Financeiras	17.025.000,00	23.216.000,00	24.819.712,55	1.603.712,55
Receita Decorrente do Direito de Exploração de Bens Públicos em Áreas de Domínio Público	0,00	0,00	0,00	0,00
Receita de Cessão de Direitos	0,00	0,00	0,00	0,00
Outras Receitas Patrimoniais	0,00	0,00	0,00	0,00
RECEITA AGROPECUÁRIA	0,00	0,00	0,00	0,00
Receita da Produção Vegetal	0,00	0,00	0,00	0,00
Receita da Produção Animal e Derivados	0,00	0,00	0,00	0,00
Outras Receitas Agropecuárias	0,00	0,00	0,00	0,00
RECEITA INDUSTRIAL	0,00	0,00	0,00	0,00
RECEITA DE SERVIÇOS	404.700,00	404.700,00	350.560,70	- 54.139,30
TRANSFERÊNCIAS CORRENTES	51.277.250,00	57.561.861,27	55.072.036,12	- 2.489.825,15
Transferências da União e de suas Entidades	35.860.036,00	42.083.334,74	40.681.444,90	- 1.401.889,84
Transferências dos Estados e do Distrito Federal e de suas Entidades	15.416.714,00	15.478.026,53	14.390.587,50	- 1.087.439,03
Transferências dos Municípios e de suas Entidades	0,00	0,00	0,00	0,00
Transferências de Instituições Privadas	0,00	0,00	0,00	0,00
Transferências de Outras Instituições Públicas	0,00	0,00	0,00	0,00
Transferências do Exterior	0,00	0,00	0,00	0,00
Transferências de Pessoas	0,00	0,00	0,00	0,00
Transferências Provenientes de Depósitos Não Identificados	500,00	500,00	3,72	- 496,28
OUTRAS RECEITAS CORRENTES	158.800,00	213.800,00	298.993,53	85.193,53
RECEITAS DE CAPITAL	100,00	8.626.194,16	12.994.775,86	4.368.581,70



TRIBUNAL DE CONTAS DO ESTADO DO PARANÁ

Coordenadoria de Gestão Municipal - CGM

OPERAÇÕES DE CREDITO	0,00	0,00	0,00	0,00
Operações de Crédito Internas	0,00	0,00	0,00	0,00
Operações de Crédito Externas	0,00	0,00	0,00	0,00
ALIENAÇÃO DE BENS	100,00	100,00	0,00	- 100,00
Alienação de Bens Móveis	100,00	100,00	0,00	- 100,00
Alienação de Bens Imóveis	0,00	0,00	0,00	0,00
AMORTIZAÇÕES DE EMPRÉSTIMOS	0,00	0,00	6.344,35	6.344,35
TRANSFERÊNCIAS DE CAPITAL	0,00	8.626.094,16	12.988.431,51	4.362.337,35
Transferências da União e de suas Entidades	0,00	3.390.077,48	7.733.467,42	4.343.389,94
Transferências dos Estados e do Distrito Federal e de suas Entidades	0,00	5.236.016,68	5.254.964,09	18.947,41
Transferências dos Municípios e de suas Entidades	0,00	0,00	0,00	0,00
Transferências de Instituições Privadas	0,00	0,00	0,00	0,00
Transferências de Outras Instituições Públicas	0,00	0,00	0,00	0,00
Transferências do Exterior	0,00	0,00	0,00	0,00
Transferências de Pessoas	0,00	0,00	0,00	0,00
Transferências Provenientes de Depósitos Não Identificados	0,00	0,00	0,00	0,00
Transferências de Outras Instituições Públicas	0,00	0,00	0,00	0,00
OUTRAS RECEITAS DE CAPITAL	0,00	0,00	0,00	0,00
Integralização do Capital Social	0,00	0,00	0,00	0,00
Remuneração das Disponibilidades do Tesouro	0,00	0,00	0,00	0,00
Resgate de Títulos do Tesouro	0,00	0,00	0,00	0,00
Demais Receitas de Capital	0,00	0,00	0,00	0,00
SUBTOTAL DAS RECEITAS (I)	87.048.800,00	108.230.428,31	112.337.274,19	4.106.845,88
REFINANCIAMENTO (II)	0,00	0,00	0,00	0,00
Operações de Crédito Internas	0,00	0,00	0,00	0,00
Mobiliária	0,00	0,00	0,00	0,00
Contratual	0,00	0,00	0,00	0,00
Operações de Crédito Externas	0,00	0,00	0,00	0,00
Mobiliária	0,00	0,00	0,00	0,00
Contratual	0,00	0,00	0,00	0,00
SUBTOTAL COM REFINANCIAMENTO (III) = (I + II)	87.048.800,00	108.230.428,31	112.337.274,19	4.106.845,88
DEFICIT (IV)	0,00	13.911.187,36	0,00	- 13.911.187,36
TOTAL (V) = (III + IV)	87.048.800,00	122.141.615,67	112.337.274,19	- 9.804.341,48
SALDOS DE EXERCÍCIOS ANTERIORES (Utilizados para Créditos Adicionais)	0,00	16.921.151,68	16.921.151,68	0,00
Recursos Arrecadados em Exercícios Anteriores - RPPS	0,00	0,00	0,00	0,00
Superávit Financeiro	0,00	16.921.151,68	16.921.151,68	0,00
Reabertura de créditos adicionais	0,00	0,00	0,00	0,00



TRIBUNAL DE CONTAS DO ESTADO DO PARANÁ

Coordenadoria de Gestão Municipal - CGM

<u>DESPESAS ORÇAMENTÁRIAS</u>	DOTAÇÃO INICIAL (d)	DOTAÇÃO ATUALIZADA (e)	DESPESA EMPENHADAS (f)	DESPESAS LIQUIDADAS (g)	DESPESAS PAGAS (h)	SALDO DA DOTAÇÃO (i) = (e-f)
DESPESAS CORRENTES	80.243.363,00	88.057.468,15	73.090.879,06	70.027.124,00	69.592.133,91	14.966.589,09
PESSOAL E ENCARGOS SOCIAIS	40.309.154,00	44.188.025,60	38.901.489,70	38.808.486,61	38.376.491,40	5.286.535,90
JUROS E ENCARGOS DA DÍVIDA	290.000,00	190.000,00	140.781,59	140.781,59	140.781,59	49.218,41
OUTRAS DESPESAS CORRENTES	39.644.209,00	43.679.442,55	34.048.607,77	31.077.855,80	31.074.860,92	9.630.834,78
DESPESAS DE CAPITAL	2.601.113,00	33.639.823,52	24.184.207,16	13.289.765,06	13.289.765,06	9.455.616,36
INVESTIMENTOS	1.001.113,00	32.599.823,52	23.366.392,75	12.471.950,65	12.471.950,65	9.233.430,77
INVERSÕES FINANCEIRAS	0,00	90.000,00	81.226,90	81.226,90	81.226,90	8.773,10
AMORTIZAÇÃO DA DÍVIDA	1.600.000,00	950.000,00	736.587,51	736.587,51	736.587,51	213.412,49
RESERVA DE CONTINGÊNCIA	804.324,00	444.324,00	0,00	0,00	0,00	444.324,00
SUBTOTAL DAS DESPESAS (VI)	83.648.800,00	122.141.615,67	97.275.086,22	83.316.889,06	82.881.898,97	24.866.529,45
AMORTIZAÇÃO DA DÍVIDA/REFINANCIAMENTO (VII)	0,00	0,00	0,00	0,00	0,00	0,00
Amortização da Dívida Interna	0,00	0,00	0,00	0,00	0,00	0,00
Dívida Mobiliária	0,00	0,00	0,00	0,00	0,00	0,00
Outras Dívidas	0,00	0,00	0,00	0,00	0,00	0,00
Amortização da Dívida Externa	0,00	0,00	0,00	0,00	0,00	0,00
Dívida Mobiliária	0,00	0,00	0,00	0,00	0,00	0,00
Outras Dívidas	0,00	0,00	0,00	0,00	0,00	0,00
SUBTOTAL COM REFINANCIAMENTO (VIII) = (VI + VII)	83.648.800,00	122.141.615,67	97.275.086,22	83.316.889,06	82.881.898,97	24.866.529,45
SUPERAVIT (IX)	3.400.000,00	0,00	15.062.187,97	29.020.385,13	29.455.375,22	-
TOTAL (X) = (VII + IX)	87.048.800,00	122.141.615,67	112.337.274,19	112.337.274,19	112.337.274,19	9.804.341,48

Fonte: Sistema de Informações Municipais - Acompanhamento Mensal (SIM-AM), Tribunal de Contas do Estado do Paraná
Dados processados em: 26/02/2021 21:54 | Relatório emitido em: 23/11/2021 14:02



TRIBUNAL DE CONTAS DO ESTADO DO PARANÁ

Coordenadoria de Gestão Municipal - CGM

2.3 - RESULTADOS ORÇAMENTÁRIOS/FINANCEIROS

2.3.1 - RESULTADO ORÇAMENTÁRIO/FINANCEIRO DE FONTES NÃO VINCULADAS A PROGRAMAS, CONVÊNIOS, OPERAÇÕES DE CRÉDITOS E RPPS

ESPECIFICAÇÃO	Exercício 2017	%	Exercício 2018	%	Exercício 2019	%	Exercício 2020	%
1 - Receitas Correntes	67.539.730,06	99,84	75.609.104,63	99,97	82.338.413,45	99,56	89.809.884,45	99,99
2 - Receitas de Capital	111.081,64	0,16	21.401,70	0,03	363.137,73	0,44	7.098,01	0,01
3 - Soma da Receita (1+2)	67.650.811,70	100,00	75.630.506,33	100,00	82.701.551,18	100,00	89.816.982,46	100,00
4 - Despesas Correntes	55.822.265,17	82,52	58.729.039,01	77,65	71.194.018,42	86,09	63.908.555,30	71,15
5 - Despesas de Capital	2.857.251,87	4,22	2.732.448,84	3,61	16.083.487,22	19,45	15.469.542,44	17,22
6 - Soma da Despesa (4+5)	58.679.517,04	86,74	61.461.487,85	81,27	87.277.505,64	105,53	79.378.097,74	88,38
7 - RESULTADO ORÇAMENTÁRIO DO EXERCÍCIO (3-6)	8.971.294,66	13,26	14.169.018,48	18,73	-4.575.954,46	-5,53	10.438.884,72	11,62
8 - Interferências Financeiras	-1.518.578,01	-2,24	-1.742.141,97	-2,30	-1.741.484,62	-2,11	-1.918.034,16	-2,14
9 - RESULTADO DA EXECUÇÃO ORÇAMENTÁRIA DO EXERCÍCIO (7+8)	7.452.716,65	11,02	12.426.876,51	16,43	-6.317.439,08	-7,64	8.520.850,56	9,49
10 - Cancelamento de Restos a Pagar	21.619,23	0,03	141.374,30	0,19	387.528,50	0,47	41.994,01	0,05
11 - Inscrição/Baixa de Realizável por Cisão, Fusão ou Extinção	0,00	0,00	0,00	0,00	-71,48	0,00	0,00	0,00
12 - Despesas Não Empenhadas	0,00	0,00	0,00	0,00	0,00	0,00	0,00	0,00
13 - RESULTADO AJUSTADO DO EXERCÍCIO (9+10+11+12)	7.474.335,88	11,05	12.568.250,81	16,62	-5.929.982,06	-7,17	8.562.844,57	9,53
14 - Superávit/Déficit do Exercício Anterior	8.686.971,96	12,84	16.161.307,84	21,37	28.729.558,65	34,74	22.799.576,59	25,38
15 - Total do Ativo Realizável	530,30	0,00	218,00	0,00	254,59	0,00	305,38	0,00
16 - RESULTADO FINANCEIRO ACUMULADO DO EXERCÍCIO (13+14-15)	16.160.777,54	23,89	28.729.340,65	37,99	22.799.322,00	27,57	31.362.115,78	34,92

Nota 1 – O demonstrativo é composto pelos recursos não vinculados a programas, convênios, operações de crédito e Regime Próprio de Previdência Social, conforme Instrução Normativa nº 157/2021.

Nota 2 – Será gerada restrição para a entidade quando a linha 16 "RESULTADO FINANCEIRO ACUMULADO DO EXERCÍCIO" for negativo (Deficitário) no exercício de 2020 e o valor do resultado financeiro acumulado do exercício anterior (2019) for superávit, ou o valor do déficit acumulado do exercício anterior (2019) for inferior ao resultado financeiro acumulado (déficit) apurado no exercício de 2020.

Nota 3 – Observa-se que para fins de apuração do "RESULTADO FINANCEIRO ACUMULADO DO EXERCÍCIO (16)" foram excluídos os valores registrados no "ATIVO REALIZÁVEL (15)".

Nota 4 – Os valores apresentados no demonstrativo não contemplam os recursos referentes as Emendas Parlamentares Individuais.



TRIBUNAL DE CONTAS DO ESTADO DO PARANÁ

Coordenadoria de Gestão Municipal - CGM

2.3.2 - RESULTADO ORÇAMENTÁRIO/FINANCEIRO MENSAL DE FONTES NÃO VINCULADAS A PROGRAMAS, CONVÊNIOS, OPERAÇÕES DE CRÉDITOS E RPPS

ESPECIFICAÇÃO (PARTE 1)	JANEIRO	FEVEREIRO	MARÇO	ABRIL	MAIO	JUNHO
01 - Receitas Correntes	6.640.576,52	15.000.950,82	22.352.511,14	29.486.339,04	37.251.915,29	43.774.951,95
02 - Receitas de Capital	200,00	400,00	738,58	1.077,16	1.415,74	2.816,64
03 - TOTAL DAS RECEITAS (3=1+2)	6.640.776,52	15.001.350,82	22.353.249,72	29.487.416,20	37.253.331,03	43.777.768,59
04 - Despesas Correntes	6.009.511,13	11.207.303,33	16.911.134,49	21.546.089,18	26.115.920,41	30.690.268,75
05 - Despesas de Capital	138.159,33	379.166,63	769.787,08	1.164.761,34	2.859.425,00	5.122.483,35
06 - TOTAL DAS DESPESAS (6=4+5)	6.147.670,46	11.586.469,96	17.680.921,57	22.710.850,52	28.975.345,41	35.812.752,10
07 - RESULTADO ORÇAMENTÁRIO DO PERÍODO (7=3-6)	493.106,06	3.414.880,86	4.672.328,15	6.776.565,68	8.277.985,62	7.965.016,49
08 - Interferências Financeiras Recebidas	0,00	0,00	0,00	390.000,00	390.000,00	390.000,00
09 - Interferências Financeiras Concedidas	303.200,54	606.401,08	909.601,62	1.203.774,52	1.504.718,15	1.805.661,78
10 - RESULTADO DAS INTERFERÊNCIAS FINANCEIRAS (10=8-9)	-303.200,54	-606.401,08	-909.601,62	-813.774,52	-1.114.718,15	-1.415.661,78
11 - RESULTADO DA EXECUÇÃO ORÇAMENTÁRIA DO EXERCÍCIO (11=7+10)	189.905,52	2.808.479,78	3.762.726,53	5.962.791,16	7.163.267,47	6.549.354,71
12 - Cancelamento de RAP Não Processados	0,00	251,33	545,20	1.807,06	1.807,06	1.807,06
13 - Inscrição/Baixa de Realizável por Cisão, Fusão ou Extinção	0,00	0,00	0,00	0,00	0,00	0,00
14 - Despesas Não Empenhadas	0,00	0,00	0,00	0,00	0,00	0,00
15 - Estornos de Despesas Não Empenhadas	0,00	0,00	0,00	0,00	0,00	0,00
16 - Apropriação de Despesas Não Empenhadas	0,00	0,00	0,00	0,00	0,00	0,00
17 - RESULTADO AJUSTADO DO EXERCÍCIO (17=11+12+13-14+15+16)	189.905,52	2.808.731,11	3.763.271,73	5.964.598,22	7.165.074,53	6.551.161,77
18 - Resultado Financeiro do Exercício Anterior	22.799.576,59	22.799.576,59	22.799.576,59	22.799.576,59	22.799.576,59	22.799.576,59
19 - Total do Ativo Realizável	254,59	254,59	271,35	271,35	305,38	305,38
20 - RESULTADO FINANCEIRO ACUMULADO DO EXERCÍCIO (20=17+18-19)	22.989.227,52	25.608.053,11	26.562.576,97	28.763.903,46	29.964.345,74	29.350.432,98
21 - Percentual do Resultado sobre a Receita (21=(20/03)*100)	346,18	170,70	118,83	97,55	80,43	67,04



TRIBUNAL DE CONTAS DO ESTADO DO PARANÁ

Coordenadoria de Gestão Municipal - CGM

ESPECIFICAÇÃO (PARTE 2)	JULHO	AGOSTO	SETEMBRO	OUTUBRO	NOVEMBRO	DEZEMBRO
01 - Receitas Correntes	52.440.785,06	59.186.508,92	66.387.397,43	73.717.877,69	81.111.543,06	89.809.884,45
02 - Receitas de Capital	2.947,35	3.078,06	3.208,77	3.339,48	3.470,19	7.098,01
03 - TOTAL DAS RECEITAS (3=1+2)	52.443.732,41	59.189.586,98	66.390.606,20	73.721.217,17	81.115.013,25	89.816.982,46
04 - Despesas Correntes	35.657.693,61	41.114.543,07	45.453.239,88	50.132.925,61	57.507.408,77	63.908.555,30
05 - Despesas de Capital	5.342.968,05	6.063.872,66	10.354.664,77	11.599.480,44	12.665.368,98	15.469.542,44
06 - TOTAL DAS DESPESAS (6=4+5)	41.000.661,66	47.178.415,73	55.807.904,65	61.732.406,05	70.172.777,75	79.378.097,74
07 - RESULTADO ORÇAMENTÁRIO DO PERÍODO (7=3-6)	11.443.070,75	12.011.171,25	10.582.701,55	11.988.811,12	10.942.235,50	10.438.884,72
08 - Interferências Financeiras Recebidas	390.000,00	390.000,00	390.000,00	390.000,00	390.000,00	1.693.289,40
09 - Interferências Financeiras Concedidas	2.106.605,41	2.407.549,04	2.708.492,67	3.009.436,30	3.310.379,93	3.611.323,56
10 - RESULTADO DAS INTERFERÊNCIAS FINANCEIRAS (10=8-9)	-1.716.605,41	-2.017.549,04	-2.318.492,67	-2.619.436,30	-2.920.379,93	-1.918.034,16
11 - RESULTADO DA EXECUÇÃO ORÇAMENTÁRIA DO EXERCÍCIO (11=7+10)	9.726.465,34	9.993.622,21	8.264.208,88	9.369.374,82	8.021.855,57	8.520.850,56
12 - Cancelamento de RAP Não Processados	1.807,06	1.807,06	1.807,06	1.807,06	14.297,56	41.994,01
13 - Inscrição/Baixa de Realizável por Cisão, Fusão ou Extinção	0,00	0,00	0,00	0,00	0,00	0,00
14 - Despesas Não Empenhadas	0,00	0,00	0,00	0,00	0,00	0,00
15 - Estornos de Despesas Não Empenhadas	0,00	0,00	0,00	0,00	0,00	0,00
16 - Apropriação de Despesas Não Empenhadas	0,00	0,00	0,00	0,00	0,00	0,00
17 - RESULTADO AJUSTADO DO EXERCÍCIO (17=11+12+13-14+15+16)	9.728.272,40	9.995.429,27	8.266.015,94	9.371.181,88	8.036.153,13	8.562.844,57
18 - Resultado Financeiro do Exercício Anterior	22.799.576,59	22.799.576,59	22.799.576,59	22.799.576,59	22.799.576,59	22.799.576,59
19 - Total do Ativo Realizável	305,38	305,38	305,38	305,38	305,38	305,38
20 - RESULTADO FINANCEIRO ACUMULADO DO EXERCÍCIO (20=17+18-19)	32.527.543,61	32.794.700,48	31.065.287,15	32.170.453,09	30.835.424,34	31.362.115,78
21 - Percentual do Resultado sobre a Receita (21=(20/03)*100)	62,02	55,41	46,79	43,64	38,01	34,92



TRIBUNAL DE CONTAS DO ESTADO DO PARANÁ

Coordenadoria de Gestão Municipal - CGM

2.3.3 - RESULTADO ORÇAMENTÁRIO/FINANCEIRO - TODAS AS FONTES

ESPECIFICAÇÃO	Exercício 2017	%	Exercício 2018	%	Exercício 2019	%	Exercício 2020	%
1 - Receitas Correntes	74.150.605,14	94,22	83.119.918,11	89,20	90.147.581,14	88,94	99.341.744,67	88,43
2 - Receitas de Capital	4.547.198,33	5,78	10.066.800,45	10,80	11.215.688,28	11,06	12.995.529,52	11,57
3 - Soma da Receita (1+2)	78.697.803,47	100,00	93.186.718,56	100,00	101.363.269,42	100,00	112.337.274,19	100,00
4 - Despesas Correntes	61.509.092,11	78,16	66.693.873,50	71,57	78.213.239,24	77,16	73.090.879,06	65,06
5 - Despesas de Capital	6.483.390,06	8,24	14.672.400,09	15,75	30.334.739,18	29,93	24.184.207,16	21,53
6 - Soma da Despesa (4+5)	67.992.482,17	86,40	81.366.273,59	87,32	108.547.978,42	107,09	97.275.086,22	86,59
7 - RESULTADO ORÇAMENTÁRIO DO EXERCÍCIO (3-6)	10.705.321,30	13,60	11.820.444,97	12,68	-7.184.709,00	-7,09	15.062.187,97	13,41
8 - Interferências Financeiras	-1.518.578,01	-1,93	-1.742.141,97	-1,87	-1.741.484,62	-1,72	-1.918.034,16	-1,71
9 - RESULTADO DA EXECUÇÃO ORÇAMENTÁRIA DO EXERCÍCIO (7+8)	9.186.743,29	11,67	10.078.303,00	10,82	-8.926.193,62	-8,81	13.144.153,81	11,70
10 - Cancelamento de Restos a Pagar	190.023,66	0,24	400.107,54	0,43	761.414,39	0,75	222.348,58	0,20
11 - Inscrição/Baixa de Realizável por Cisão, Fusão ou Extinção	0,00	0,00	0,00	0,00	-71,48	0,00	0,00	0,00
12 - Despesas Não Empenhadas	0,00	0,00	0,00	0,00	0,00	0,00	0,00	0,00
13 - RESULTADO AJUSTADO DO EXERCÍCIO (9+10+11+12)	9.376.766,95	11,91	10.478.410,54	11,24	-8.164.850,71	-8,06	13.366.502,39	11,90
14 - Superávit/Déficit do Exercício Anterior	12.859.763,31	16,34	22.236.530,26	23,86	32.714.940,80	32,27	24.550.090,09	21,85
15 - Total do Ativo Realizável	530,30	0,00	218,00	0,00	254,59	0,00	305,38	0,00
16 - RESULTADO FINANCEIRO ACUMULADO DO EXERCÍCIO (13+14-15)	22.235.999,96	28,25	32.714.722,80	35,11	24.549.835,50	24,22	37.916.287,10	33,75

Nota 1 – O demonstrativo tem caráter informativo, nos termos da Instrução Normativa nº 157/2021.

Nota 2 – Observa-se que para fins de apuração do "RESULTADO FINANCEIRO ACUMULADO DO EXERCÍCIO (16)" foram excluídos os valores registrados no "ATIVO REALIZÁVEL (15)".

2.4 - DEMONSTRATIVO DO SUPERÁVIT/DÉFICIT FINANCEIRO

2.4.1 - DEMONSTRATIVO DO SUPERÁVIT/DÉFICIT FINANCEIRO DAS FONTES LIVRES

Período	Ativo Líquido	Passivo Descoberto
Resultado do Exercício de (2017)	16.160.777,54	0,00
Resultado do Exercício de (2018)	28.729.340,65	0,00
Resultado do Exercício de (2019)	22.799.322,00	0,00
Resultado do Exercício de (2020)	31.362.115,78	0,00



TRIBUNAL DE CONTAS DO ESTADO DO PARANÁ

Coordenadoria de Gestão Municipal - CGM



2.4.2 - DEMONSTRATIVO DO SUPERÁVIT/DÉFICIT FINANCEIRO DE TODAS AS FONTES

Período	Ativo Líquido	Passivo Descoberto
Resultado do Exercício de (2017)	22.235.999,96	0,00
Resultado do Exercício de (2018)	32.714.722,80	0,00
Resultado do Exercício de (2019)	24.549.835,50	0,00
Resultado do Exercício de (2020)	37.916.287,10	0,00





TRIBUNAL DE CONTAS DO ESTADO DO PARANÁ

Coordenadoria de Gestão Municipal - CGM

2.5 - BALANÇO FINANCEIRO

MUNICÍPIO DE SANTA TEREZINHA DE ITAIPU BALANÇO FINANCEIRO 12/2020

INGRESSOS			DISPÊNDIOS		
ESPECIFICAÇÃO	Exercício Atual	Exercício Anterior	ESPECIFICAÇÃO	Exercício Atual	Exercício Anterior
Receita Orçamentária (I)	112.337.274,19	101.363.269,42	Despesa Orçamentária (VI)	97.275.086,22	108.547.978,42
Ordinária	45.235.473,51	45.975.449,47	Ordinária	41.129.008,25	46.243.047,79
Vinculada	67.101.800,68	55.387.819,95	Vinculada	56.146.077,97	62.304.930,63
Transferências do FUNDEB	10.570.302,58	10.465.086,77	Transferências do FUNDEB	10.595.487,76	10.331.347,79
Transferências Voluntárias	13.027.216,23	10.184.232,30	Transferências Voluntárias	7.840.271,99	14.017.026,45
Alienação de Bens	5.309,44	372.045,71	Alienação de Bens	34.147,00	353.461,00
Operações de Crédito	10,48	514,54	Operações de Crédito	0,00	0,00
Contratos de Rateio de Consórcios Públicos	0,00	0,00	Contratos de Rateio de Consórcios Públicos	0,00	0,00
Regime Próprio de Previdência	96.465,70	374.208,91	Regime Próprio de Previdência	489.105,75	467.974,91
Transferências de Programas	9.375.266,32	7.135.060,48	Transferências de Programas	8.584.908,72	6.785.471,42
Valores Restituíveis	0,00	0,00	Antecipação da Receita Orçamentária - ARO	0,00	0,00
Transferências Voluntárias - Emendas Individuais (§ 13, art. 166 da CF)	0,00	0,00	Valores Restituíveis	0,00	0,00
Apoio Financeiro aos Municípios - AFM	3.814.717,59	0,00	Transferências Voluntárias - Emendas Individuais (§ 13, art. 166 da CF)	0,00	0,00
Cessão Onerosa - Pré-Sal	21.333,00	967.702,01	Apoio Financeiro aos Municípios - AFM	3.276.714,10	0,00
Outras Origens	30.191.179,34	25.888.969,23	Cessão Onerosa - Pré-Sal	982.702,02	0,00
Transferências Financeiras Recebidas (II)	1.693.289,40	1.619.799,76	Outras Origens	24.342.740,63	30.349.649,06
Recebimentos Extraorçamentários (III)	24.203.650,34	28.649.289,42	Transferências Financeiras Concedidas (VII)	3.611.323,56	3.361.284,38
Inscrição de Restos a Pagar Processados	434.990,09	2.187.317,59	Pagamentos Extraorçamentários (VIII)	31.648.728,26	18.246.815,04
Inscrição de Restos a Pagar Não Processados	13.958.197,16	17.244.726,21	Pagamentos de Restos a Pagar Processados	2.187.392,13	2.393.956,54
Realizável - Inscrição	0,00	0,00	Pagamentos de Restos a Pagar Não Processados	19.175.296,04	6.637.029,25
Cisão, Fusão ou Extinção	0,00	0,00	Realizável -	0,00	71,48
Valores Restituíveis	9.810.463,09	9.217.245,62	Cancelam./Baixa	0,00	0,00
Antecipação da Receita Orçamentária - ARO	0,00	0,00	Cisão, Fusão, Extin.	0,00	0,00
Saldo em Espécie do Exercício Anterior (IV)	47.839.910,83	46.363.630,07	Valores Restituíveis	10.286.040,09	9.215.757,77
Caixa e Equivalentes de Caixa	47.839.656,24	46.363.412,07	Antecipação da Receita Orçamentária - ARO	0,00	0,00
Realizável	254,59	218,00	Saldo em Espécie para o Exercício Seguinte (IX)	53.538.986,72	47.839.910,83
TOTAL (V) = (I+II+III+IV)	186.074.124,76	177.995.988,67	Caixa e Equivalentes de Caixa	53.538.681,34	47.839.656,24
			Realizável	305,38	254,59
			TOTAL (X) = (VI+VII+VIII+IX)	186.074.124,76	177.995.988,67

Fonte: Sistema de Informações Municipais - Acompanhamento Mensal (SIM-AM), Tribunal de Contas do Estado do Paraná
Dados processados em: 26/02/2021 21:54 | Relatório emitido em: 23/11/2021 14:02



TRIBUNAL DE CONTAS DO ESTADO DO PARANÁ

Coordenadoria de Gestão Municipal - CGM

<u>Investimentos</u>	2.689.190,16	0,00	Demais Reservas	0,00	0,00
Participações Permanentes	0,00	0,00	Resultados Acumulados	6.498.389.299,44	6.464.017.842,83
Participações Av aliadas pelo Método de Equivalência Patrimonial	0,00	0,00	Resultado do Exercício	38.820.162,77	23.298.342,84
Participações Av aliadas pelo Método de Custo	0,00	0,00	Resultado de Exercícios Anteriores	6.464.029.112,07	6.440.719.499,99
Propriedades para Investimento	0,00	0,00	Ajustes de Exercícios Anteriores	- 4.459.975,40	0,00
Demais Investimentos Permanentes	2.689.190,16	0,00	Outros Resultados	0,00	0,00
<u>Imobilizado</u>	6.436.320.548,75	6.415.239.469,56	Ações/Cotas em Tesouraria	0,00	0,00
Bens Móveis	22.303.572,27	26.268.664,72	TOTAL DO PATRIMÔNIO LÍQUIDO	6.498.772.788,52	6.464.401.331,91
Bens Imóveis	6.414.016.976,48	6.388.970.804,84	TOTAL DO PASSIVO E PATRIMÔNIO LÍQUIDO	6.505.017.712,70	6.473.369.333,23
<u>Intangível</u>	0,00	0,00			
Softwares	0,00	0,00			
Marcas, Direitos e Patentes Industriais	0,00	0,00			
Direito de Uso De Imóveis	0,00	0,00			
<u>Diferido</u>	0,00	0,00			
TOTAL DO ATIVO	6.505.017.712,70	6.473.369.333,23			

ATIVO FINANCEIRO	53.538.986,72	47.839.910,83	PASSIVO FINANCEIRO	15.622.394,24	23.289.820,74
ATIVO PERMANENTE	6.451.478.725,98	6.425.529.422,40	PASSIVO PERMANENTE	5.567.822,00	6.062.920,10
SALDO PATRIMONIAL				6.483.827.496,46	6.444.016.592,39

ESPECIFICAÇÃO	Exercício		ESPECIFICAÇÃO	Exercício	
	Atual	Anterior		Atual	Anterior
Saldos dos Atos Potenciais Ativos			Saldos dos Atos Potenciais Passivos		
Garantias e Contragarantias Recebidas a Executar	0,00	0,00	Garantias e Contragarantias Concedidas a Executar	0,00	0,00
Direitos Conveniados e Outros Instrumentos Congêneros a Receber	0,00	0,00	Obrigações Conveniadas e Outros Instrumentos Congêneros a Liberar	0,00	0,00
Direitos Contratuais a Executar	0,00	0,00	Obrigações Contratuais a Executar	96.579.821,79	76.781.682,94
Outros Atos Potenciais Ativos a Executar	0,00	0,00	Outros Atos Potenciais Passivos a Executar	0,00	0,00
TOTAL	0,00	0,00	TOTAL	96.579.821,79	76.781.682,94

Fonte: Sistema de Informações Municipais - Acompanhamento Mensal (SIM-AM), Tribunal de Contas do Estado do Paraná Dados processados em: 26/02/2021 21:55 | Relatório emitido em: 23/11/2021 14:02

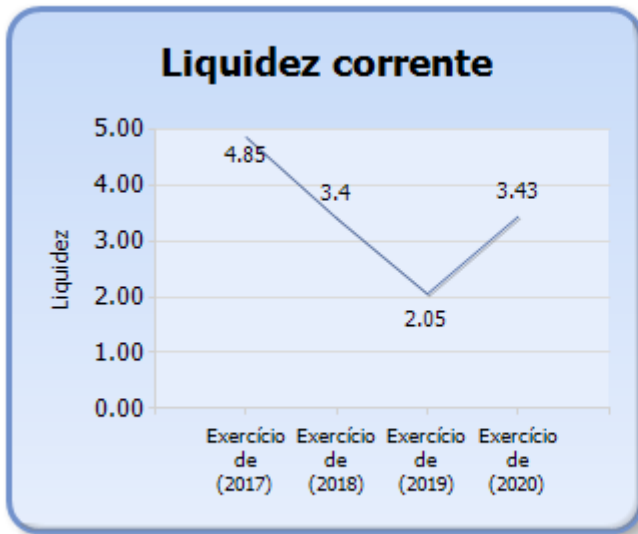
3.2 - EVOLUÇÃO DAS DISPONIBILIDADES LÍQUIDAS (TODAS AS FONTES)

Período	Ativo Financeiro	Passivo Financeiro	Disponível	Liquidez Corrente
Exercício de (2017)	28.016.240,96	5.779.710,70	22.236.530,26	4,85
Exercício de (2018)	46.363.630,07	13.648.689,27	32.714.940,80	3,40
Exercício de (2019)	47.839.910,83	23.289.820,74	24.550.090,09	2,05
Exercício de (2020)	53.538.986,72	15.622.394,24	37.916.592,48	3,43



TRIBUNAL DE CONTAS DO ESTADO DO PARANÁ

Coordenadoria de Gestão Municipal - CGM



3.3 - VARIAÇÕES PATRIMONIAIS

MUNICÍPIO DE SANTA TEREZINHA DE ITAIPU
DEMONSTRAÇÃO DAS VARIAÇÕES PATRIMONIAIS
12/2020

VARIAÇÕES PATRIMONIAIS QUANTITATIVAS		
	Exercício Atual	Exercício Anterior
VARIAÇÕES PATRIMONIAIS AUMENTATIVAS	116.431.031,09	103.748.929,56
Impostos, Taxas e Contribuições de Melhoria	16.603.252,30	13.734.565,25
Impostos	12.849.690,77	10.326.944,10
Taxas	3.753.390,16	3.407.607,50
Contribuições de Melhoria	171,37	13,65
Contribuições	3.590.389,26	3.840.925,06
Contribuições Sociais	0,00	0,00
Contribuições de Intervenção do Domínio Econômico	0,00	0,00
Contribuição de Iluminação Pública	3.590.389,26	3.840.925,06
Contribuições de Interesse das Categorias Profissionais	0,00	0,00
Exploração e Venda de Bens, Serviços e Direitos	79.624,65	436.086,34
Venda de Mercadorias	0,00	0,00
Venda de Produtos	0,00	0,00
Exploração de Bens e Direitos e Prestação de Serviços	79.624,65	436.086,34
Variações Patrimoniais Aumentativas Financeiras	25.923.837,61	22.330.623,03
Juros e Encargos de Empréstimos e Financiamentos Concedidos	0,00	0,00
Juros e Encargos de Mora	185.939,44	147.205,81
Variações Monetárias e Cambiais	0,00	0,00
Descontos Financeiros Obtidos	0,00	0,00
Remuneração de Depósitos Bancários e Aplicações Financeiras	913.317,61	2.691.606,38
Outras Variações Patrimoniais Aumentativas – Financeiras	24.824.580,56	19.491.810,84
Transferências e Delegações Recebidas	69.794.233,29	62.703.236,71
Transferências Intra governamentais	1.693.289,40	1.619.799,76
Transferências Intergovernamentais	68.100.943,89	61.083.436,95
Transferências das Instituições Privadas	0,00	0,00



TRIBUNAL DE CONTAS DO ESTADO DO PARANÁ

Coordenadoria de Gestão Municipal - CGM

Transferências das Instituições Multigovernamentais	0,00	0,00
Transferências de Consórcios Públicos	0,00	0,00
Transferências do Exterior	0,00	0,00
Delegações Recebidas	0,00	0,00
Transferências de Pessoas Físicas	0,00	0,00
Outras Transferências e Delegações Recebidas	0,00	0,00
Valorização e Ganhos com Ativos	149.016,95	71.597,81
Reavaliação de Ativos	0,00	0,00
Ganhos com Alienação	0,00	0,00
Ganhos com Incorporação de Ativos	149.016,95	71.597,81
Desincorporação de Passivos	0,00	0,00
Reversão de Redução ao Valor Recuperável	0,00	0,00
Outras Variações Patrimoniais Aumentativas	290.677,03	631.895,36
Varição Patrimonial Aumentativa a Classificar	0,00	0,00
Resultado Positivo de Participações	0,00	0,00
Reversão de Provisões e Ajustes de Perdas	0,00	0,00
Diversas Variações Patrimoniais Aumentativas	290.677,03	631.895,36

	Exercício Atual	Exercício Anterior
VARIAÇÕES PATRIMONIAIS DIMINUTIVAS	77.610.868,32	80.450.586,72
Pessoal e Encargos	38.354.758,73	35.508.189,89
Remuneração a Pessoal	31.409.121,47	28.862.841,99
Encargos Patronais	6.584.255,13	6.568.525,15
Benefícios a Pessoal	0,00	0,00
Custo de Pessoal e Encargos	0,00	0,00
Outras Variações Patrimoniais Diminutivas - Pessoal e Encargos	361.382,13	76.822,75
Benefícios Previdenciários	489.105,75	467.974,91
Aposentadorias e Reformas	351.742,71	318.584,75
Pensões	137.363,04	149.390,16
Outros Benefícios Previdenciários	0,00	0,00
Benefícios Assistenciais	127.691,37	129.600,00
Benefícios de Prestação Continuada	0,00	0,00
Benefícios Eventuais	127.691,37	129.600,00
Políticas Públicas de Transferência de Renda	0,00	0,00
Outros Benefícios Assistenciais	0,00	0,00
Uso de Bens, Serviços e Consumo de Capital Fixo	31.724.282,34	38.320.240,39
Uso de material de consumo	13.118.026,78	16.661.700,88
Serviços	18.606.255,56	21.658.539,51
Depreciação, Amortização e Exaustão	0,00	0,00
Custo de Materiais, Serviços e Consumo de Capital Fixo	0,00	0,00
Variações Patrimoniais Diminutivas Financeiras	342.662,26	532.230,89
Juros e Encargos de Empréstimos e Financiamentos Obtidos	201.880,67	96.895,65
Juros e Encargos de Mora	140.781,59	435.335,24
Variações Monetárias e Cambiais	0,00	0,00
Descontos Financeiros Concedidos	0,00	0,00
Outras Variações Patrimoniais Diminutivas Financeiras	0,00	0,00
Transferências e Delegações Concedidas	4.308.819,36	3.881.511,70
Transferências Intragovernamentais	3.611.323,56	3.361.284,38
Transferências Intergovernamentais	0,00	0,00
Transferências a Instituições Privadas	142.402,63	257.163,00
Transferências a Instituições Multigovernamentais	0,00	0,00
Transferências a Consórcios Públicos	467.195,64	121.279,52
Transferências ao Exterior	0,00	0,00



TRIBUNAL DE CONTAS DO ESTADO DO PARANÁ

Coordenadoria de Gestão Municipal - CGM

Execução Orçamentária Delegada	0,00	0,00
Outras Transferências e Delegações Concedidas	87.897,53	141.784,80
Desvalorização e Perda de Ativos	309.142,89	337.187,15
Redução a Valor Recuperável e Ajuste para Perdas	0,00	0,00
Perdas com Alienação	0,00	0,00
Perdas Involuntárias	0,00	0,00
Incorporação de Passivos	0,00	0,00
Desincorporação de Ativos	309.142,89	337.187,15
Tributárias	1.148.904,60	992.175,50
Impostos, Taxas e Contribuições de Melhoria	1.908,29	0,00
Contribuições	1.146.996,31	992.175,50
Custo com Tributos	0,00	0,00

	Exercício Atual	Exercício Anterior
Custo das Mercadorias e dos Produtos Vendidos, e dos Serviços Prestados	0,00	0,00
Custo das Mercadorias Vendidas	0,00	0,00
Custo dos Produtos Vendidos	0,00	0,00
Custo dos Serviços Prestados	0,00	0,00
Outras Variações Patrimoniais Diminutivas	805.501,02	281.476,29
Premiações	0,00	0,00
Resultado Negativo de Participações	0,00	0,00
Incentivos	0,00	0,00
Subvenções Econômicas	0,00	0,00
Participações e Contribuições	0,00	0,00
VPD de Constituição de Provisões	0,00	0,00
Custo de Outras VPD	0,00	0,00
Diversas Variações Patrimoniais Diminutivas	805.501,02	281.476,29
RESULTADO PATRIMONIAL DO PERÍODO	38.820.162,77	23.298.342,84

VARIAÇÕES PATRIMONIAIS QUALITATIVAS (decorrentes da execução orçamentária)		
	Exercício Atual	Exercício Anterior
Incorporação de Ativos	25.233.678,41	19.775.524,82
Desincorporação de Passivos	736.587,51	1.402.006,65
Incorporação de Passivos	0,00	0,00
Desincorporação de Ativos	35.840,10	47.656,99

Fonte: Sistema de Informações Municipais - Acompanhamento Mensal (SIM-AM), Tribunal de Contas do Estado do Paraná Dados processados em: 26/02/2021 21:54 | Relatório emitido em: 23/11/2021 14:02

4 - ASPECTOS FISCAIS - LEI DE RESPONSABILIDADE FISCAL

DESCRIÇÃO DOS ITENS DE ANÁLISE	ABRANGÊNCIA
Limite de despesas com pessoal – não retomo ao limite no prazo legal.	Executivo e Legislativo
Limite de despesas com pessoal – não redução de 1/3 no prazo legal.	Executivo e Legislativo
Realização da Audiência Pública para Avaliação das Metas Fiscais – ausência de comprovação da realização.	Executivo
Realização da Audiência Pública para Avaliação das Metas Fiscais – atraso na realização.	Executivo



TRIBUNAL DE CONTAS DO ESTADO DO PARANÁ

Coordenadoria de Gestão Municipal - CGM

Limite da Dívida Consolidada – não redução de 25% no prazo legal.	Executivo
Limite da Dívida Consolidada – não retorno ao limite no prazo legal.	Executivo
Publicação do Relatório Resumido da Execução Orçamentária – RREO – ausência de comprovação da publicação.	Executivo
Publicação do Relatório Resumido da Execução Orçamentária – RREO – atraso na publicação.	Executivo
Publicação do Relatório de Gestão Fiscal – RGF – ausência de comprovação da publicação.	Executivo e Legislativo
Publicação do Relatório de Gestão Fiscal – RGF – atraso na publicação.	Executivo e Legislativo
Cumprimento do art. 42 da LRF conforme Prejulgado 15 TCE/PR.	Executivo

4.1 - ALERTAS EMITIDOS REFERENTES ÀS ANÁLISES DO EXERCÍCIO DE 2020

Não foram emitidos alertas durante o exercício em análise.

4.2 - DESPESAS COM PESSOAL

MÊS E ANO BASE	RECEITA CORRENTE LÍQUIDA	DESPESA COM PESSOAL	% GASTO	SITUAÇÃO
6/2018	75.944.540,08	34.558.993,25	45,51	Normal
12/2018	82.411.331,57	33.518.373,92	40,67	Normal
6/2019	85.837.391,53	35.297.544,32	41,12	Normal
12/2019	89.773.522,49	36.226.730,70	40,35	Normal
6/2020	93.146.495,35	37.153.940,36	39,89	Normal
12/2020	99.246.032,63	38.795.993,91	39,09	Normal

Nota - Para os exercícios de 2020 (a partir do 2º quadrimestre) e 2021, os prazos e disposições do art. 23 da LRF estão suspensos, em função do disposto no Decreto Legislativo Federal nº 6 de 2020, e na Lei Complementar nº 178/2021.

4.3 - DÍVIDA CONSOLIDADA

MÊS E ANO BASE	RECEITA CORRENTE LÍQUIDA	DÍVIDA CONSOLIDADA LÍQUIDA	% DA DCL	SITUAÇÃO
06/2019	85.837.391,53	-45.399.830,13	-52,89	Normal
12/2019	89.773.522,49	-38.973.627,99	-43,41	Normal
06/2020	93.146.495,35	-42.972.984,84	-46,13	Normal
12/2020	99.246.032,63	-47.459.816,94	-47,82	Normal

Nota - Caso a Dívida Consolidada Líquida apresente valor negativo, representa que as disponibilidades líquidas são superiores e suficientes para pagamento de sua dívida consolidada.



TRIBUNAL DE CONTAS DO ESTADO DO PARANÁ

Coordenadoria de Gestão Municipal - CGM

4.4 - CUMPRIMENTO DO ART. 42 DA LRF

Conforme demonstrado abaixo o MUNICÍPIO DE SANTA TEREZINHA DE ITAIPU ao término do exercício apresentou o seguinte resultado das disponibilidades em relação ao disposto no Art. 42 da LRF e critérios fixados no Prejulgado 15 - TCE/PR.

4.4.1 - DEMONSTRATIVO DA DISPONIBILIDADE LÍQUIDA

DESCRIÇÃO	VALOR EM 30/04	VALOR EM 31/12
1. Total do Ativo Financeiro	49.770.388,16	53.538.986,72
1.1 Recursos Vinculados	11.233.874,38	11.797.775,81
1.2 Recursos Não Vinculados	38.536.513,78	41.741.210,91
2. Total do Ativo Realizável	271,35	305,38
2.1 Recursos Vinculados	0,00	0,00
2.2 Recursos Não Vinculados	271,35	305,38
3. Saldo da Fonte Receita de Extinção da Entidade Previdenciária	6.674.660,67	6.345.975,01
3.1 Recursos Vinculados	6.674.660,67	6.345.975,01
3.2 Recursos Não Vinculados	0,00	0,00
4. Total do Ativo Financeiro Ajustado (1. - 2. - 3.)	43.095.456,14	47.192.706,33
4.1 Recursos Vinculados (1.1. - 2.1. - 3.1.)	4.559.213,71	5.451.800,80
4.2 Recursos Não Vinculados (1.2. - 2.2. - 3.2.)	38.536.242,43	41.740.905,53
5. Total dos Restos a Pagar e Contas a Pagar Processados	2.220.530,71	434.990,09
5.1 Recursos Vinculados	197.536,75	47.893,97
5.2 Recursos Não Vinculados	2.022.993,96	387.096,12
6. Total dos Valores Restituíveis	722.258,86	242.112,09
6.1 Recursos Vinculados	722.258,86	242.112,09
6.2 Recursos Não Vinculados	0,00	0,00
7. Total dos Restos a Pagar e Contas a Pagar Não Processados	12.489.565,54	14.945.292,06
7.1 Recursos Vinculados	4.740.220,53	4.953.598,43
7.2 Recursos Não Vinculados	7.749.345,01	9.991.693,63
8. Total de Contas Pendentes	0,00	0,00
8.1 Recursos Vinculados	0,00	0,00
8.2 Recursos Não Vinculados	0,00	0,00
9. Passivo Financeiro Vinculado a Fonte Receita de Extinção da Entidade Previdenciária	34.112,16	513,33
9.1 Recursos Vinculados	34.112,16	513,33
9.2 Recursos Não Vinculados	0,00	0,00
10. Passivo do Financeiro Ajustado (5.+ 6. + 7. + 8. - 9.)	15.398.242,95	15.621.880,91
10.1. Recursos Vinculados (5.1. + 6.1. + 7.1. + 8.1 - 9.1)	5.625.903,98	5.243.091,16
10.2. Recursos Não Vinculados (5.2. + 6.2. + 7.2. + 8.2 - 9.2)	9.772.338,97	10.378.789,75
11. Disponibilidade Líquida (4 - 10)	27.697.213,19	31.570.825,42
11.1. Recursos Vinculados (4.1. - 10.1.)	-1.066.690,27	208.709,64
11.2. Recursos Não Vinculados (4.2. - 10.2.)	28.763.903,46	31.362.115,78



TRIBUNAL DE CONTAS DO ESTADO DO PARANÁ

Coordenadoria de Gestão Municipal - CGM

4.4.2 - DEMONSTRATIVO DOS VALORES VINCULADOS

4.4.2.a) - DEMONSTRATIVO DA DISPONIBILIDADE LÍQUIDA POR GRUPO DE ORIGEM DE RECURSOS

DESCRIÇÃO	ATIVO FIN.(a)	PASSIVO FIN. (b)	CONTAS PEND. (c)	REALI. (d)	RESULT. EST. (e)	RESUL. FIN. EM 31/12 (f=a-b-c-d+e)
Transferências Voluntárias	1.375.106,67	3.473.043,49	0,00	0,00	0,00	-2.097.936,82
Operações de Crédito	548,71	0,00	0,00	0,00	0,00	548,71
Transferências de Programas	2.843.934,12	554.910,58	0,00	0,00	0,00	2.289.023,54
Antecipação da Receita Orçamentária - ARO	0,00	0,00	0,00	0,00	0,00	0,00
Programas/Transferências Voluntárias Anteriores a 2013 Reclassificados	0,00	0,00	0,00	0,00	0,00	0,00
Emendas Parlamentares	0,00	0,00	0,00	0,00	0,00	0,00
Cessão Onerosa – Pré-Sal	979.357,99	973.025,00	0,00	0,00	0,00	6.332,99
Valores Restituíveis	252.853,31	242.112,09	0,00	0,00	0,00	10.741,22
Totais	5.451.800,80	5.243.091,16	0,00	0,00	0,00	208.709,64

4.4.2.b) - DEMONSTRATIVO DO RESULTADO FINANCEIRO DO EXERCÍCIO

DESCRIÇÃO (PARTE 1)	ATIVO FIN. EM 30/04 (a)	PASSIVO FIN. EM 30/04 (b)	RESUL. FIN. EM 30/04 (c=a-b)
Transferências Voluntárias	970.904,49	3.932.532,88	-2.961.628,39
Operações de Crédito	545,92	0,00	545,92
Transferências de Programas	1.886.033,14	971.112,24	914.920,90
Antecipação da Receita Orçamentária - ARO	0,00	0,00	0,00
Programas/Transferências Voluntárias Anteriores a 2013 Reclassificados	0,00	0,00	0,00
Emendas Parlamentares	0,00	0,00	0,00
Cessão Onerosa – Pré-Sal	968.730,08	0,00	968.730,08
Valores Restituíveis	733.000,08	722.258,86	10.741,22
Totais	4.559.213,71	5.625.903,98	-1.066.690,27



TRIBUNAL DE CONTAS DO ESTADO DO PARANÁ

Coordenadoria de Gestão Municipal - CGM

DESCRIÇÃO (PARTE 2)	TRANSF. FIN. (d)	CANC. REALI. (e)	CONTAS PEND. MAIO A DEZEMBRO (f)	REALI. (g)	CANC. RAP (h)	RESUL. EST. (i)	TOTAL AJ. EX. N. ORÇ. (j=d-e-f-g+h+i)
Transferências Voluntárias	0,00	0,00	0,00	0,00	0,00	0,00	0,00
Operações de Crédito	0,00	0,00	0,00	0,00	0,00	0,00	0,00
Transferências de Programas	0,00	0,00	0,00	0,00	4.228,38	0,00	4.228,38
Antecipação da Receita Orçamentária - ARO	0,00	0,00	0,00	0,00	0,00	0,00	0,00
Programas/Transferências Voluntárias Anteriores a 2013 Reclassificados	0,00	0,00	0,00	0,00	0,00	0,00	0,00
Emendas Parlamentares	0,00	0,00	0,00	0,00	0,00	0,00	0,00
Cessão Onerosa – Pré-Sal	0,00	0,00	0,00	0,00	0,00	0,00	0,00
Valores Restituíveis	0,00	0,00	0,00	0,00	0,00	0,00	0,00
Totais	0,00	0,00	0,00	0,00	4.228,38	0,00	4.228,38

DESCRIÇÃO (PARTE 3)	RECEITA LÍQ. MAIO A DEZEMBRO (k)	LIM. DESP. MAIO A DEZEMBRO (l=c+j+k)	EMPENHO MAIO A DEZEMBRO (m)	RESUL. FIN. EM 31/12 (n=l-m)
Transferências Voluntárias	8.341.882,25	5.380.253,86	7.478.190,68	-2.097.936,82
Operações de Crédito	2,79	548,71	0,00	548,71
Transferências de Programas	6.863.616,87	7.782.766,15	5.493.742,61	2.289.023,54
Antecipação da Receita Orçamentária - ARO	0,00	0,00	0,00	0,00
Programas/Transferências Voluntárias Anteriores a 2013 Reclassificados	0,00	0,00	0,00	0,00
Emendas Parlamentares	0,00	0,00	0,00	0,00
Cessão Onerosa – Pré-Sal	10.627,91	979.357,99	973.025,00	6.332,99
Valores Restituíveis	0,00	10.741,22	0,00	10.741,22
Totais	15.216.129,82	14.153.667,93	13.944.958,29	208.709,64



TRIBUNAL DE CONTAS DO ESTADO DO PARANÁ

Coordenadoria de Gestão Municipal - CGM

4.4.3 - DEMONSTRATIVO DOS VALORES NÃO VINCULADOS

4.4.3.a) - DEMONSTRATIVO DA DISPONIBILIDADE LÍQUIDA POR GRUPO DE ORIGEM DE RECURSOS

DESCRIÇÃO	ATIVO FIN. (a)	PASSIVO FIN. (b)	CONTAS PEND. (c)	REALI. (d)	RESUL. EST. (e)	RESUL. FIN. EM 31/12 (f=a-b-c-d+e)
Recursos Ordinários / Livres	20.173.278,42	4.887.286,58	0,00	271,35	0,00	15.285.720,49
Transferências do FUNDEB	476.798,86	91.893,67	0,00	34,03	0,00	384.871,16
Alienação de Bens	125.915,27	5.109,00	0,00	0,00	0,00	120.806,27
Contratos de Rateio de Consórcios Públicos	0,00	0,00	0,00	0,00	0,00	0,00
Apoio Financeiro aos Municípios - AFM	590.175,54	52.172,05	0,00	0,00	0,00	538.003,49
Outras Origens	20.375.042,82	5.342.328,45	0,00	0,00	0,00	15.032.714,37
Totais	41.741.210,91	10.378.789,75	0,00	305,38	0,00	31.362.115,78

4.4.3.b) - DEMONSTRATIVO DO RESULTADO FINANCEIRO DO EXERCÍCIO

DESCRIÇÃO (PARTE 1)	ATIVO FIN. EM 30/04 (a)	PASSIVO FIN. EM 30/04 (b)	RESUL. FIN. EM 30/04 (c=a-b)
Recursos Ordinários / Livres	21.448.263,73	4.204.763,59	17.243.500,14
Transferências do FUNDEB	799.695,76	725.586,09	74.109,67
Alienação de Bens	277.962,16	137.730,00	140.232,16
Contratos de Rateio de Consórcios Públicos	0,00	0,00	0,00
Apoio Financeiro aos Municípios - AFM	0,00	0,00	0,00
Outras Origens	16.010.592,13	4.704.259,29	11.306.332,84
Totais	38.536.513,78	9.772.338,97	28.764.174,81

DESCRIÇÃO (PARTE 2)	TRANSF. FIN. (d)	CANC. REALI. (e)	CONTAS PEND. MAIO A DEZEMBRO (f)	REALI. (g)	CANC. RAP (h)	RESUL. EST. (i)	TOTAL AJ. EX. N. ORÇ. (j=d-e-f-g+h+i)
Recursos Ordinários / Livres	-1.104.259,64	0,00	0,00	271,35	715,60	0,00	-1.103.815,39
Transferências do FUNDEB	0,00	0,00	0,00	34,03	1.346,45	0,00	1.312,42
Alienação de Bens	0,00	0,00	0,00	0,00	0,00	0,00	0,00
Contratos de Rateio de Consórcios Públicos	0,00	0,00	0,00	0,00	0,00	0,00	0,00
Apoio Financeiro aos Municípios - AFM	0,00	0,00	0,00	0,00	0,00	0,00	0,00
Outras Origens	0,00	0,00	0,00	0,00	38.124,90	0,00	38.124,90
Totais	-1.104.259,64	0,00	0,00	305,38	40.186,95	0,00	-1.064.378,07



TRIBUNAL DE CONTAS DO ESTADO DO PARANÁ

Coordenadoria de Gestão Municipal - CGM

DESCRIÇÃO (PARTE 3)	RECEITA LÍQ. MAIO A DEZEMBRO (k)	LIM. DESP. MAIO A DEZEMBRO (l=c+j+k)	EMPENHO MAIO A DEZEMBRO (m)	RESUL. FIN. EM 31/12 (n=l-m)
Recursos Ordinários / Livres	28.978.748,39	45.118.433,14	29.832.712,65	15.285.720,49
Transferências do FUNDEB	6.677.100,69	6.752.522,78	6.367.651,62	384.871,16
Alienação de Bens	1.719,11	141.951,27	21.145,00	120.806,27
Contratos de Rateio de Consórcios Públicos	0,00	0,00	0,00	0,00
Apoio Financeiro aos Municípios - AFM	3.814.717,59	3.814.717,59	3.276.714,10	538.003,49
Outras Origens	20.857.280,48	32.201.738,22	17.169.023,85	15.032.714,37
Totais	60.329.566,26	88.029.363,00	56.667.247,22	31.362.115,78

Legenda:

Sigla	Descrição
ATIVO FIN.	Ativo Financeiro
PASSIVO FIN.	Passivo Financeiro
CONTAS PEND.	Contas Pendentes
REALI.	Realizável
RESUL. EST.	Resultado Estatal
RESUL. FIN.	Resultado Financeiro
TRANSF. FIN	Transferência Financeira
CANC. REALI.	Cancelamento de Realizável
CANC. RAP	Cancelamento de RAP
TOTAL AJ. EX. N. ORÇ.	Total Ajustes Execução Não Orçamentária
RECEITA LÍQ.	Receita Líquida
LIM. DESP.	Limite Despesa

CONSTATAÇÕES DA ANÁLISE QUANTO AOS ASPECTOS DA L.R.F.

Restrição: Obrigações de despesa contraídas nos últimos dois quadrimestres do mandato que tenham parcelas a serem pagas no exercício seguinte sem que haja suficiente disponibilidade de caixa, conforme critérios fixados no Prejulgado 15.

Fonte de Critério: Lei Complementar nº 101/00, art. 42 e Prejulgado nº 15 TCE-PR - Multa LCE nº 113/2005, art. 87, IV, "g".

No exercício do encerramento do mandato, sob a norma do artigo 42 da Lei Complementar nº 101/2000 (LRF), a assunção de compromissos nos últimos



TRIBUNAL DE CONTAS DO ESTADO DO PARANÁ

Coordenadoria de Gestão Municipal - CGM

oito meses do final de mandato exige lastro financeiro, determinado pela apuração da disponibilidade de caixa.

Em obediência aos arts. 8º, parágrafo único, e 50, I, da LRF, e de acordo com a sistemática do Manual de Demonstrativos Fiscais da Secretaria do Tesouro Nacional, aplicável à União, aos Estados, Distrito Federal e Municípios por força do art. 50, § 2º, da LRF, a apuração da disponibilidade de caixa contempla o somatório de todas as fontes, segregadas por vinculação. Nesse aspecto, a aferição realizada na presente análise evidenciou que o Município apresentou origem de recursos com saldo negativo, conforme indicado nos Demonstrativos da Disponibilidade Líquida por Grupo de Origem de Recursos, segregados em Vinculados e Não Vinculados (quadros 4.4.2.a e 4.4.3.a).

A situação é passível de aplicação de multa administrativa, por ofensa à norma legal, prevista no art. 87, IV, "g", da Lei Complementar Estadual nº 113/2005 - Lei Orgânica do Tribunal de Contas, em razão da infração à Lei de Responsabilidade Fiscal.

Documentos mínimos necessários em caso de contraditório:

- a) relatório contrapondo, se for o caso, os valores do demonstrativo com exposição de motivos;
- b) comprovação da existência de cancelamentos de restos a pagar não processados no exercício seguinte, necessariamente corroborada com a entrega do SIMAM;
- c) comprovação do registro de empenhos decorrentes de convênios, contratos e congêneres cuja liberação de recursos é efetuada de forma parcelada envolvendo mais de um exercício. Nesse caso, é indispensável a apresentação dos documentos que comprovam a origem dos registros (termos de convênio, contratos, etc.) bem como da liberação e ingresso dos recursos (extratos bancários, medições, etc.), corroborado, no que couber, com a entrega do SIMAM;
- d) outros documentos e/ou esclarecimentos considerados necessários.



TRIBUNAL DE CONTAS DO ESTADO DO PARANÁ

Coordenadoria de Gestão Municipal - CGM

5 - GASTOS COM MANUTENÇÃO E DESENVOLVIMENTO DO ENSINO

5.1 - DEMONSTRATIVO DO SISTEMA SIM-AM ENVIADO PELO MUNICÍPIO

MUNICÍPIO DE SANTA TEREZINHA DE ITAIPU
RELATÓRIO RESUMIDO DA EXECUÇÃO ORÇAMENTÁRIA - CONSOLIDADO
ORÇAMENTOS FISCAL E DA SEGURIDADE SOCIAL
DEMONSTRATIVO DAS RECEITAS E DESPESAS COM MANUTENÇÃO E DESENVOLVIMENTO DO ENSINO -
MDE
01/2020 A 12/2020

R\$ 1,00

RECEITAS DO ENSINO				
RECEITA RESULTANTE DOS IMPOSTOS (caput do art. 212 da Constituição)	PREVISÃO INICIAL	PREVISÃO ATUALIZADA (a)	RECEITAS REALIZADAS	
			Até o Bimestre (b)	% (c) = (b/a)x100
1- RECEITA DE IMPOSTOS	9.240.480,00	9.240.480,00	11.073.263,57	119,83%
1.1- Recéita Resultante do Imposto sobre a Propriedade Predial e Territorial Urbana - IPTU	3.863.650,00	3.863.650,00	4.026.641,03	104,22%
1.1.1- IPTU	3.433.740,00	3.433.740,00	3.118.995,83	90,83%
1.1.2 - Multas, Juros de Mora, Dívida Ativa e Outros Encargos do IPTU	429.910,00	429.910,00	907.645,20	211,12%
1.2- Recéita Resultante do Imposto sobre Transmissão Inter Vivos - ITBI	1.107.600,00	1.107.600,00	2.255.858,74	203,67%
1.2.1- ITBI	1.103.500,00	1.103.500,00	2.252.141,23	204,09%
1.2.2 - Multas, Juros de Mora, Dívida Ativa e Outros Encargos do ITBI	4.100,00	4.100,00	3.717,51	90,67%
1.3- Recéita Resultante do Imposto sobre Serviços de Qualquer Natureza - ISS	2.616.330,00	2.616.330,00	2.985.252,70	114,10%
1.3.1- ISS	2.555.880,00	2.555.880,00	2.902.634,25	113,57%
1.3.2 - Multas, Juros de Mora, Dívida Ativa e Outros Encargos do ISS	60.450,00	60.450,00	82.618,45	136,67%
1.4- Recéita Resultante do Imposto de Renda Retido na Fonte - IRRF	1.652.900,00	1.652.900,00	1.805.511,10	109,23%
1.4.1- IRRF	1.652.900,00	1.652.900,00	1.805.511,10	109,23%
1.5- Recéita Resultante do Imposto Territorial Rural - ITR (CF, art. 153, §4º, inciso III)	0,00	0,00	0,00	0,00%
1.5.1- ITR	0,00	0,00	0,00	0,00%
1.5.2 - Multas, Juros de Mora, Dívida Ativa e Outros Encargos do ITR	0,00	0,00	0,00	0,00%
2- RECEITA DE TRANSFERÊNCIAS CONSTITUCIONAIS E LEGAIS	41.037.290,00	41.037.290,00	37.351.915,73	91,02%
2.1- Cota-Parte FPM	21.400.580,00	21.400.580,00	19.224.365,67	89,83%
2.1.1- Parcela referente à CF, art. 159, I, alínea b	19.747.240,00	19.747.240,00	17.635.468,52	89,31%
2.1.2- Parcela referente à CF, art. 159, I, alínea d e alínea e	1.653.340,00	1.653.340,00	1.588.897,15	96,10%
2.2- Cota-Parte ICMS	15.655.450,00	15.655.450,00	14.303.134,54	91,36%
2.3- ICMS-Desoneração - L.C. nº87/1996	111.290,00	111.290,00	0,00	0,00%
2.4- Cota-Parte IPI-Exportação	268.290,00	268.290,00	234.150,57	87,28%
2.5- Cota-Parte ITR	669.940,00	669.940,00	575.785,67	85,95%
2.6- Cota-Parte IPVA	2.931.740,00	2.931.740,00	3.014.479,28	102,82%
2.7- Cota-Parte IOF-Ouro	0,00	0,00	0,00	0,00%
3- TOTAL DA RECEITA DE IMPOSTOS (1 + 2)	50.277.770,00	50.277.770,00	48.425.179,30	96,32%



TRIBUNAL DE CONTAS DO ESTADO DO PARANÁ

Coordenadoria de Gestão Municipal - CGM

RECEITAS ADICIONAIS PARA FINANCIAMENTO DO ENSINO	PREVISÃO INICIAL	PREVISÃO ATUALIZADA (a)	RECEITAS REALIZADAS	
			Até o Bimestre (b)	% (c) = (b/a)x100
4- RECEITA DA APLICAÇÃO FINANCEIRA DE OUTROS RECURSOS DE IMPOSTOS VINCULADOS AO ENSINO	30.100,00	30.100,00	11.391,19	37,84%
5- RECEITA DE TRANSFERÊNCIAS DO FNDE	1.617.570,00	1.618.802,72	1.298.503,10	80,21%
5.1- Transferências do Salário-Educação	991.400,00	991.400,00	853.719,32	86,11%
5.2- Outras Transferências do FNDE	612.670,00	612.670,00	438.258,30	71,53%
5.3- Aplicação Financeira dos Recursos do FNDE	13.500,00	14.732,72	6.525,48	44,29%
6- RECEITA DE TRANSFERÊNCIAS DE CONVÊNIOS	0,00	0,09	0,09	100,00%
6.1- Transferências de Convênios	0,00	0,00	0,00	0,00%
6.2- Aplicação Financeira dos Recursos de Convênios	0,00	0,09	0,09	100,00%
7- RECEITA DE OPERAÇÕES DE CRÉDITO	0,00	0,00	0,00	0,00%
8- OUTRAS RECEITAS PARA FINANCIAMENTO DO ENSINO	0,00	0,00	0,00	0,00%
9- TOTAL DAS RECEITAS ADICIONAIS PARA FINANCIAMENTO DO ENSINO (4 + 5 + 6 + 7 + 8)	1.647.670,00	1.648.902,81	1.309.894,38	79,44%

FUNDEB				
RECEITAS DO FUNDEB	PREVISÃO INICIAL	PREVISÃO ATUALIZADA (a)	RECEITAS REALIZADAS	
			Até o Bimestre (b)	% (c) = (b/a)x100
10- RECEITAS DESTINADAS AO FUNDEB	7.876.790,00	7.876.790,00	7.152.603,91	90,81%
10.1- Gota-Parte FPM Destinada ao FUNDEB - (20% de 2.1.1)	3.949.448,00	3.949.448,00	3.527.093,40	89,31%
10.2- Gota-Parte ICMS Destinada ao FUNDEB - (20% de 2.2)	3.131.090,00	3.131.090,00	2.860.626,66	91,36%
10.3- ICMS-Desoneração Destinada ao FUNDEB - (20% de 2.3)	22.258,00	22.258,00	0,00	0,00%
10.4- Gota-Parte IPI-Exportação Destinada ao FUNDEB - (20% de 2.4)	53.658,00	53.658,00	46.830,22	87,28%
10.5- Gota-Parte ITR ou ITR Arrecadados Destinados ao FUNDEB - (20% de (1.5 + 2.5))	133.988,00	133.988,00	115.156,99	85,95%
10.6- Gota-Parte IPVA Destinada ao FUNDEB - (20% de 2.6)	586.348,00	586.348,00	602.896,64	102,82%
11- RECEITAS RECEBIDAS DO FUNDEB	10.522.000,00	10.522.000,00	10.570.302,58	100,46%
11.1- Transferências de Recursos do FUNDEB	0,00	0,00	0,00	0,00%
11.2- Complementação da União ao FUNDEB	10.472.000,00	10.472.000,00	10.552.262,89	100,77%
11.3- Receita de Aplicação Financeira dos Recursos do FUNDEB	50.000,00	50.000,00	18.039,69	36,08%
12- RESULTADO LÍQUIDO DAS TRANSFERÊNCIAS DO FUNDEB (11.1 - 10)	- 7.876.790,00	- 7.876.790,00	- 7.152.603,91	90,81%
[SE RESULTADO LÍQUIDO DA TRANSFERÊNCIA (12) > 0] = ACRÉSCIMO RESULTANTE DAS TRANSFERÊNCIAS DO FUNDEB	0,00	0,00	0,00	0,00%
[SE RESULTADO LÍQUIDO DA TRANSFERÊNCIA (12) < 0] = DECRÉSCIMO RESULTANTE DAS TRANSFERÊNCIAS DO FUNDEB	7.876.790,00	7.876.790,00	7.152.603,91	90,81%



TRIBUNAL DE CONTAS DO ESTADO DO PARANÁ

Coordenadoria de Gestão Municipal - CGM

DESPESAS DO FUNDEB ds Sumario Item	DOTAÇÃO INICIAL	DOTAÇÃO ATUALIZADA (d)	DESPESAS EMPENHADA		DESPESAS LIQUIDADAS		INSCRITAS EM RESTOS A PAGAR NÃO PROCESSADOS (i)
			Até o Bimestre (e)	% (f) = (e/d)x100	Até o Bimestre (g)	% (h) = (g/d)x100	
13- PAGAMENTO DOS PROFISSIONAIS DO MAGISTÉRIO	9.188.700,00	9.926.160,26	9.856.114,79	99,29%	9.855.749,65	99,29%	365,14
13.1- Com Educação Infantil	3.447.400,00	3.377.571,00	3.336.299,22	98,78%	3.335.934,08	98,78%	365,14
13.2- Com Ensino Fundamental	5.741.300,00	6.548.589,26	6.519.815,57	99,56%	6.519.815,57	99,56%	0,00
14- OUTRAS DESPESAS	1.333.300,00	1.004.583,66	739.372,97	73,60%	734.433,77	73,60%	4.939,20
14.1- Com Educação Infantil	593.300,00	422.329,00	218.324,80	51,70%	216.093,95	51,70%	2.230,85
14.2- Com Ensino Fundamental	740.000,00	582.254,66	521.048,17	89,49%	518.339,82	89,49%	2.708,35
15- TOTAL DAS DESPESAS DO FUNDEB (13 + 14)	10.522.000,00	10.930.743,92	10.595.487,76	96,93%	10.590.183,42	96,93%	5.304,34

DEDUÇÕES PARA FINS DE LIMITE DO FUNDEB	VALOR
16- RESTOSA PAGAR INSCRITOS NO EXERCÍCIO SEM DISPONIBILIDADE FINANCEIRA DE RECURSOS DO FUNDEB	0,00
16.1 - FUNDEB 60%	0,00
16.2 - FUNDEB 40%	0,00
17- DESPESAS CUSTEADAS COM O SUPERÁVIT FINANCEIRO, DO EXERCÍCIO ANTERIOR, DO FUNDEB	430.674,08
17.1 - FUNDEB 60%	430.674,08
17.2 - FUNDEB 40%	0,00
18- TOTAL DAS DEDUÇÕES CONSIDERADAS PARA FINS DE LIMITE DO FUNDEB (16 + 17)	430.674,08

INDICADORES DO FUNDEB	VALOR
19 - TOTAL DAS DESPESAS DO FUNDEB PARA FINS DE LIMITE (15 - 18)	10.164.813,68
19.1 - Mínimo de 60% do FUNDEB na Remuneração do Magistério1 (13 - (16.1 + 17.1)) / (11) x 100) %	89,17
19.2 - Máximo de 40% em Despesa com MDE, que não Remuneração do Magistério (14 - (16.2 + 17.2)) / (11) x 100) %	6,99
19.3 - Máximo de 5% não Aplicado no Exercício (100 - (19.1 + 19.2)) %	3,84

CONTROLE DA UTILIZAÇÃO DE RECURSOS NO EXERCÍCIO SUBSEQUENTE	VALOR
20 - RECURSOS RECEBIDOS DO FUNDEB EM <EXERCÍCIO ANTERIOR> QUE NÃO FORAM UTILIZADOS	408.743,92
21 - DESPESAS CUSTEADAS COM O SALDO DO ITEM 20 ATÉ O 1º TRIMESTRE DE <EXERCÍCIO>	408.743,92

DESPESAS COM AÇÕES TÍPICAS DE MDE ds Sumario Item	DOTAÇÃO INICIAL	DOTAÇÃO ATUALIZADA (d)	DESPESAS EMPENHADA		DESPESAS LIQUIDADAS		INSCRITAS EM RESTOS A PAGAR NÃO PROCESSADOS (i)
			Até o Bimestre (e)	% (f) = (e/d)x100	Até o Bimestre (g)	% (h) = (g/d)x100	
22- EDUCAÇÃO INFANTIL	6.274.900,00	6.085.824,08	5.695.597,39	93,59%	5.679.739,40	93,59%	15.857,99
22.1- Despesas Custeadas com Recursos do FUNDEB	4.040.700,00	3.799.900,00	3.554.624,02	93,55%	3.552.028,03	93,55%	2.595,99
22.2- Despesas Custeadas com Outros Recursos de Impostos	2.234.200,00	2.285.924,08	2.140.973,37	93,66%	2.127.711,37	93,66%	13.262,00



TRIBUNAL DE CONTAS DO ESTADO DO PARANÁ

Coordenadoria de Gestão Municipal - CGM

23- ENSINO FUNDAMENTAL	10.915.080,00	13.653.303,34	12.695.256,52	92,98%	11.394.576,94	92,98%	1.300.679,58
23.1- Despesas Custeadas com Recursos do FUNDEB	6.481.300,00	7.130.843,92	7.040.863,74	98,74%	7.038.155,39	98,74%	2.708,35
23.2- Despesas Custeadas com Outros Recursos de Impostos	4.433.780,00	6.522.459,42	5.662.413,71	86,81%	4.364.198,90	86,81%	1.298.214,81
23.9- (-) Dedução de Despesas indevidamente contabilizadas	0,00	0,00	- 8.020,93	0,00%	- 7.777,35	0,00%	- 243,58
24- ENSINO MÉDIO	123.730,00	123.730,00	62.653,30	50,64%	62.653,30	50,64%	0,00
25- ENSINO SUPERIOR	0,00	0,00	0,00	0,00%	0,00	0,00%	0,00
26- ENSINO PROFISSIONAL NÃO INTEGRADO AO ENSINO REGULAR	0,00	0,00	0,00	0,00%	0,00	0,00%	0,00
27- OUTRAS	760.150,00	647.150,00	400.536,88	61,89%	400.536,88	61,89%	0,00
28- TOTAL DAS DESPESAS COM AÇÕES TÍPICAS DE MDE (22 + 23 + 24 + 25 + 26 + 27)	18.073.860,00	20.510.007,42	18.854.044,09	91,93%	17.537.506,52	91,93%	1.316.537,57

DEDUÇÕES CONSIDERADAS PARA FINS DE LIMITE CONSTITUCIONAL	VALOR
29- RESULTADO LÍQUIDO DAS TRANSFERÊNCIAS DO FUNDEB = (12)	- 7.152.603,91
30- DESPESAS CUSTEADAS COM A COMPLEMENTAÇÃO DO FUNDEB NO EXERCÍCIO	10.552.262,89
32- DESPESAS CUSTEADAS COM O SUPERÁVIT FINANCEIRO, DO EXERCÍCIO ANTERIOR, DO FUNDEB	408.743,92
33- DESPESAS CUSTEADAS COM O SUPERÁVIT FINANCEIRO, DO EXERCÍCIO ANTERIOR, DE OUTROS RECURSOS DE IMPOSTOS	325.403,50
34- RESTOS A PAGAR INSCRITOS NO EXERCÍCIO SEM DISPONIBILIDADE FINANCEIRA DE RECURSOS DE IMPOSTOS VINCULADOS AO ENSINO	0,00
35- CANCELAMENTO, NO EXERCÍCIO, DE RESTOS A PAGAR INSCRITOS COM DISPONIBILIDADE FINANCEIRA DE RECURSOS DE IMPOSTOS VINCULADOS AO ENSINO = (45 j)	1.787,05
36- TOTAL DAS DEDUÇÕES CONSIDERADAS PARA FINS DE LIMITE CONSTITUCIONAL (29 + 30 + 32 + 33 + 34 + 35)	4.135.593,45
37- TOTAL DAS DESPESAS PARA FINS DE LIMITE ((22 + 23) - (36))	14.255.260,46
38- PERCENTUAL DE APLICAÇÃO EM MDE SOBRE A RECEITA LÍQUIDA DE IMPOSTOS ((37) / (3) x 100) % - LIMITE CONSTITUCIONAL 25%	29,44

OUTRAS DESPESAS CUSTEADAS COM RECEITAS ADICIONAIS PARA FINANCIAMENTO DO ENSINO ds Sumario Item	DOTAÇÃO INICIAL	DOTAÇÃO ATUALIZADA (d)	DESPESAS EMPENHADA		DESPESAS LIQUIDADAS		INSCRITAS EM RESTOS A PAGAR NÃO PROCESSADOS (i)
			Até o Bimestre (e)	% (f) = (e/d)x100	Até o Bimestre (g)	% (h) = ((g+i)/d)x100	
39- DESPESAS CUSTEADAS COM A APLICAÇÃO FINANCEIRA DE OUTROS RECURSOS DE IMPOSTOS VINCULADOS AO ENSINO	0,00	0,00	0,00	0,00%	0,00	0,00%	0,00
40- DESPESAS CUSTEADAS COM A CONTRIBUIÇÃO SOCIAL DO SALÁRIO-EDUCAÇÃO	1.001.400,00	1.001.559,18	404.975,34	40,43%	397.989,54	40,43%	6.985,80
41- DESPESAS CUSTEADAS COM OPERAÇÕES DE CRÉDITO	0,00	0,00	0,00	0,00%	0,00	0,00%	0,00
42- DESPESAS CUSTEADAS COM OUTRAS RECEITAS PARA FINANCIAMENTO DO ENSINO	616.270,00	628.376,67	77.289,21	12,30%	77.289,21	12,30%	0,00
43- TOTAL DAS OUTRAS DESPESAS CUSTEADAS COM RECEITAS ADICIONAIS PARA FINANCIAMENTO DO ENSINO (39 + 40 + 41 + 42)	1.617.670,00	1.629.935,85	482.264,55	29,59%	475.278,75	29,59%	6.985,80



TRIBUNAL DE CONTAS DO ESTADO DO PARANÁ

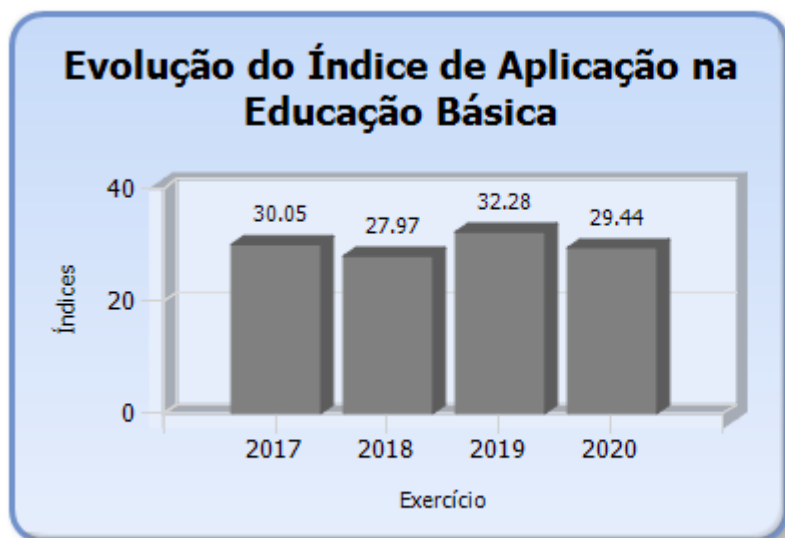
Coordenadoria de Gestão Municipal - CGM

)							
44- TOTAL GERAL DAS DESPESAS COM MDE (28 + 43)	19.691.530,00	22.139.943,27	19.336.308,64	87,34%	18.012.785,27	87,34%	1.323.523,37

RESTOS A PAGAR INSCRITOS COM DISPONIBILIDADE FINANCEIRA DE RECURSOS DE IMPOSTOS VINCULADOS AO ENSINO	SALDO ATÉ O BIMESTRE	CANCELADOS EM 2020 (j)
45- RESTOS A PAGAR DE DESPESAS COM MDE	495.435,67	1.787,05
45.1 - Executadas com Recursos de Impostos Vinculados ao Ensino	403.542,00	440,60
45.2 - Executadas com Recursos do FUNDEB	91.893,67	1.346,45

CONTROLE DA DISPONIBILIDADE FINANCEIRA	FUNDEB	SALARIO EDUCAÇÃO
46- DISPONIBILIDADE FINANCEIRA EM 31 DE DEZEMBRO DE <EXERCÍCIO ANTERIOR>	673.604,16	7.508,62
47- (+) INGRESSO DE RECURSOS ATÉ O BIMESTRE	10.552.262,89	853.719,32
48- (-) PAGAMENTOS EFETUADOS ATÉ O BIMESTRE	10.767.107,88	402.784,58
48.1 - Orçamento do Exercício	10.514.081,61	397.989,54
48.2 - Restos a Pagar	253.026,27	4.795,04
49- (+) RECEITA DE APLICAÇÃO FINANCEIRA DOS RECURSOS ATÉ O BIMESTRE	18.039,69	4.346,26
50- (=) DISPONIBILIDADE FINANCEIRA ATÉ O BIMESTRE	476.798,86	462.789,62
51- (+) Ajustes	0,00	0,00
51.1 - Retenções	0,00	0,00
51.2 - Conciliação Bancária	0,00	0,00
52- (=) SALDO FINANCEIRO CONCILIADO	476.798,86	462.789,62

Fonte: Sistema de Informações Municipais - Acompanhamento Mensal (SIM-AM), Tribunal de Contas do Estado do Paraná Dados processados em: 26/02/2021 21:27 | Relatório emitido em: 23/11/2021 14:02



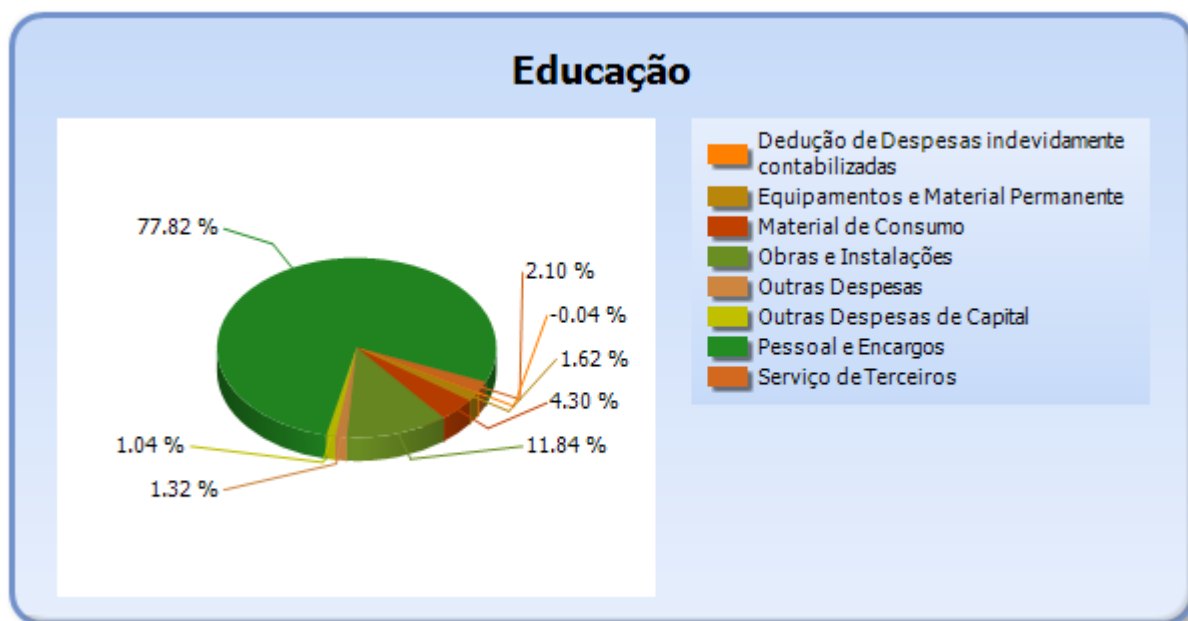


TRIBUNAL DE CONTAS DO ESTADO DO PARANÁ

Coordenadoria de Gestão Municipal - CGM

5.2 - DETALHAMENTO DA DESPESA COM ENSINO POR NATUREZA

NATUREZA DA DESPESA	VALOR
CORRENTES	16.128.319,08
Pessoal e Encargos	14.672.497,12
Material de Consumo	810.543,21
Serviço de Terceiros	396.806,47
Outras Despesas	248.472,28
DE CAPITAL	2.733.745,94
Equipamentos e Material Permanente	305.384,98
Obras e Instalações	2.233.028,88
Outras Despesas de Capital	195.332,08
Dedução de Despesas indevidamente contabilizadas	-8.020,93
TOTAL	18.854.044,09





TRIBUNAL DE CONTAS DO ESTADO DO PARANÁ

Coordenadoria de Gestão Municipal - CGM

5.3 - DETALHAMENTO DA DESPESA COM ENSINO POR PROJETOS E ATIVIDADES

CÓDIGO	NOME DO PROJETO	FIXAÇÃO	EXECUÇÃO	DIFERENÇA
2012	MANUTENÇÃO DO GABINETE DO SECRETÁRIO DE EDUCAÇÃO	243.600,00	227.507,92	16.092,08
2013	MANUTENÇÃO DO DEPARTAMENTO DE ENSINO	482.200,00	412.509,20	69.690,80
2014	ALIMENTAÇÃO ESCOLAR	644.150,00	400.536,88	243.613,12
2015	TRANSPORTE ESCOLAR - ENSINO MÉDIO	123.730,00	62.653,30	61.076,70
2108	MANUTENÇÃO ATIVIDADES CONSELHOS MUNICIPAIS DA EDUCAÇÃO	3.000,00	0,00	3.000,00
1192	Mobiliário, Veículos e Equipamentos - Ensino Fundamental	175.000,00	145.762,98	29.237,02
1321	READEQUAÇÃO E MANUTENÇÃO DOS PRÓPRIOS PÚBLICOS-ENS.FUNDAMENTAL	110.679,42	94.844,58	15.834,84
6012	MANUTENÇÃO DAS ESCOLAS DE ENSINO FUNDAMENTAL	8.817.374,50	8.285.745,10	531.629,40
6001	TRANSPORTE ESCOLAR - ENSINO FUNDAMENTAL	335.801,72	135.801,72	200.000,00
1086	Reforma e Ampliação da Escola Alexandre Zilli Netto	33.000,00	32.814,04	185,96
1152	Reforma e Ampliação da Escola Nossa Senhora do Camo	95.000,00	94.960,44	39,56
1167	Reforma, Revitalização e Ampliação da Escola Cecília Meireles	860.000,00	859.923,55	76,45
1385	Reforma e Revitalização da Escola Municipal Olimpio Spricigo	1.300.198,28	1.245.330,85	54.867,43
6013	EDUCAÇÃO ESPECIAL	784.417,34	771.697,55	12.719,79
6097	EDUCAÇÃO ESPECIAL - INSTITUIÇÕES CONVENIADAS	195.332,08	195.332,08	0,00
1252	Mobiliários, Veículos e Equipamentos para os CMEIs	165.000,00	159.622,00	5.378,00
1265	READEQUAÇÃO MANUTENÇÃO DOS PRÓPRIOS PÚBLICOS- EDUCAÇÃO INFANTIL	85.000,00	66.292,18	18.707,82
6014	MANUTENÇÃO DO ENSINO INFANTIL (PRE-ESCOLA)	2.080.300,00	1.853.579,99	226.720,01
6095	MANUTENÇÃO DOS CMEIS (CRECHES)	3.738.524,08	3.599.384,20	139.139,88
6002	TRANSPORTE ESCOLAR- EDUCAÇÃO INFANTIL	17.000,00	16.719,02	280,98
2029	EDUCAÇÃO DE JOVENS E ADULTOS	220.700,00	201.047,44	19.652,56
	Dedução de Despesas indevidamente contabilizadas	0,00	-8.020,93	8.020,93
	TOTAL	20.510.007,42	18.854.044,09	1.655.963,33



TRIBUNAL DE CONTAS DO ESTADO DO PARANÁ

Coordenadoria de Gestão Municipal - CGM

5.4 - REMUNERAÇÃO DO MAGISTÉRIO - FUNDEB

ESPECIFICAÇÃO	VALOR
1 - RECEITAS DE TRANSFERÊNCIAS DO FUNDEB	10.570.302,58
2 - PAGAMENTO DOS PROFISSIONAIS DO MAGISTÉRIO	9.856.114,79
3 - RESTOS A PAGAR SEM COBERTURA FINANCEIRA	0,00
4 - SUPERAVIT FINANCEIRO	430.674,08
5 - TOTAL DAS DEDUÇÕES PARA FINS DE APLICAÇÃO DO FUNDEB (3+4)	430.674,08
6 - TOTAL LÍQUIDO DAS DESPESAS RELATIVAS À REMUNERAÇÃO DOS PROFISSIONAIS DO MAGISTÉRIO (2-5)	9.425.440,71
7 - PERCENTUAL DE APLICAÇÃO DOS RECURSOS DO FUNDEB NA REMUNERAÇÃO DO MAGISTÉRIO [6/1]	89,17

6 - DESPESAS REALIZADAS COM SAÚDE (E.C. 29/2000)

6.1 - DEMONSTRATIVO DO SISTEMA SIM-AM ENVIADO PELO MUNICÍPIO

MUNICÍPIO DE SANTA TEREZINHA DE ITAIPU
RELATÓRIO RESUMIDO DA EXECUÇÃO ORÇAMENTÁRIA - CONSOLIDADO
ORÇAMENTOS FISCAL E DA SEGURIDADE SOCIAL
DEMONSTRATIVO DAS RECEITAS E DESPESAS COM AÇÕES E SERVIÇOS PÚBLICOS DE SAÚDE
01/2020 A 12/2020

RREO - ANEXO 12 (LC, 141/2012, art. 35)

R\$ 1,00

RECEITAS PARA APURAÇÃO DA APLICAÇÃO EM AÇÕES E SERVIÇOS PÚBLICOS DE SAÚDE	PREVISÃO INICIAL	PREVISÃO ATUALIZADA (a)	RECEITAS REALIZADAS	
			Até o Bimestre (b)	% (b/a) x 100
RECEITA DE IMPOSTOS LÍQUIDA (I)	9.240.480,00	9.240.480,00	11.073.263,57	119,83%
Imposto Predial e Territorial Urbano - IPTU	3.433.740,00	3.433.740,00	3.118.995,83	90,83%
Imposto sobre Transmissão de Bens Intervivos - ITBI	1.103.500,00	1.103.500,00	2.252.141,23	204,09%
Imposto sobre Serviços de Qualquer Natureza - ISS	2.555.880,00	2.555.880,00	2.902.634,25	113,57%
Imposto de Renda Retido na Fonte - IRRF	1.652.900,00	1.652.900,00	1.805.511,10	109,23%
Multas, Juros de Mora e Outros Encargos dos Impostos	27.650,00	27.650,00	80.231,17	290,17%
Dívida Ativa dos Impostos	381.300,00	381.300,00	820.615,70	215,22%
Multas, Juros de Mora e Outros Encargos da Dívida Ativa	85.510,00	85.510,00	93.134,29	108,92%
RECEITA DE TRANSFERÊNCIAS CONSTITUCIONAIS E LEGAIS (II)	39.383.950,00	39.383.950,00	35.763.018,58	90,81%
Cota-Parte FPM	19.747.240,00	19.747.240,00	17.635.468,52	89,31%
Cota-Parte ITR	669.940,00	669.940,00	575.785,67	85,95%



TRIBUNAL DE CONTAS DO ESTADO DO PARANÁ

Coordenadoria de Gestão Municipal - CGM

Cota-Parte IPVA	2.931.740,00	2.931.740,00	3.014.479,28	102,82%
Cota-Parte ICMS	15.655.450,00	15.655.450,00	14.303.134,54	91,36%
Cota-Parte IPI-Exportação	268.290,00	268.290,00	234.150,57	87,28%
Compensações Financeiras Provenientes de Impostos e Transferências Constitucionais	111.290,00	111.290,00	0,00	0,00%
Desoneração ICMS (LC 87/96)	111.290,00	111.290,00	0,00	0,00%
Outras	0,00	0,00	0,00	0,00%
TOTAL DAS RECEITAS PARA APURAÇÃO DA APLICAÇÃO EM AÇÕES E SERVIÇOS PÚBLICOS DE SAÚDE (III) = I + II	48.624.430,00	48.624.430,00	46.836.282,15	96,32%

RECEITAS ADICIONAIS PARA FINANCIAMENTO DA SAÚDE	PREVISÃO INICIAL	PREVISÃO ATUALIZADA (c)	RECEITAS REALIZADAS	
			Até o Bimestre (d)	% (d/c) x 100
TRANSFERÊNCIA DE RECURSOS DO SISTEMA ÚNICO DE SAÚDE-SUS	5.361.650,00	7.874.853,45	8.895.470,91	112,96%
Provenientes da União	5.361.650,00	7.644.540,92	8.496.523,58	111,14%
Provenientes dos Estados	0,00	230.312,53	398.577,53	173,06%
Provenientes de Outros Municípios	0,00	0,00	0,00	0,00%
Outras Receitas do SUS	0,00	0,00	369,80	0,00%
TRANSFERÊNCIAS VOLUNTÁRIAS	500,00	919,87	1.704,22	185,27%
RECEITAS DE OPERAÇÕES DE CRÉDITO VINCULADAS À SAÚDE	0,00	0,00	0,00	0,00%
OUTRAS RECEITAS PARA FINANCIAMENTO DA SAÚDE	45.250,00	45.257,71	34.512,06	76,26%
TOTAL RECEITAS ADICIONAIS PARA FINANCIAMENTO DA SAÚDE	5.407.400,00	7.921.031,03	8.931.687,19	112,76%

DESPESAS COM SAÚDE (Por Grupo de Natureza da Despesa)	DOTAÇÃO INICIAL	DOTAÇÃO ATUALIZADA (e)	DESPESAS EMPENHADAS		DESPESAS LIQUIDADAS		Inscritas em Restos a Pagar não Processados
			Até o Bimestre (f)	% (f/e) x 100	Até o Bimestre (g)	% (g/e) x 100	
DESPESAS CORRENTES	24.064.575,00	27.178.086,49	24.738.962,24	91,03%	23.494.350,49	86,45%	1.244.611,75
Pessoal e Encargos Sociais	9.546.789,00	10.191.458,92	9.155.345,91	89,83%	9.131.277,90	89,60%	24.068,01
Juros e Encargos da Dívida	0,00	0,00	0,00	0,00%	0,00	0,00%	0,00
Outras Despesas Correntes	14.517.786,00	16.986.627,57	15.583.616,33	91,74%	14.363.072,59	84,56%	1.220.543,74
DESPESAS DE CAPITAL	65.315,00	980.396,51	774.284,70	78,98%	342.889,18	34,97%	431.395,52
Investimentos	65.315,00	980.396,51	774.284,70	78,98%	342.889,18	34,97%	431.395,52
Inversões Financeiras	0,00	0,00	0,00	0,00%	0,00	0,00%	0,00
Amortização da Dívida	0,00	0,00	0,00	0,00%	0,00	0,00%	0,00
TOTAL DAS DESPESAS COM SAÚDE (IV)	24.129.890,00	28.158.483,00	25.513.246,94	90,61%	23.837.239,67	84,65%	1.676.007,27



TRIBUNAL DE CONTAS DO ESTADO DO PARANÁ

Coordenadoria de Gestão Municipal - CGM

DESPESAS COM SAÚDE NÃO COMPUTADAS PARA FINS DE APURAÇÃO DO PERCENTUAL MÍNIMO	DOTAÇÃO INICIAL	DOTAÇÃO ATUALIZADA (e)	DESPESAS EMPENHADAS		DESPESAS LIQUIDADAS		Inscritas em Restos a Pagar não Processados
			Até o Bimestre (f)	% (f/e) x 100	Até o Bimestre (g)	% (g/e) x 100	
DESPESAS COM INATIVOS E PENSIONISTAS	0,00	0,00	0,00	0,00%	0,00	0,00%	0,00
DESPESA COM ASSISTÊNCIA À SAÚDE QUE NÃO ATENDE AO PRINCÍPIO DE ACESSO UNIVERSAL	0,00	0,00	0,00	0,00%	0,00	0,00%	0,00
DESPESAS CUSTEADAS COM OUTROS RECURSOS	5.366.000,00	8.754.943,23	7.823.999,30	30,67%	7.415.258,31	31,11%	408.740,99
Recursos de Transferência do Sistema Único de Saúde - SUS	0,00	137.288,05	122.168,65	0,48%	104.446,95	0,44%	17.721,70
Recursos de Operações de Crédito	0,00	0,00	0,00	0,00%	0,00	0,00%	0,00
Outros Recursos	5.366.000,00	8.617.655,18	7.701.830,65	30,19%	7.310.811,36	30,67%	391.019,29
OUTRAS AÇÕES E SERVIÇOS NÃO COMPUTADOS	0,00	0,00	23.011,22	0,09%	23.011,22	0,10%	0,00
RESTOS/CONTAS A PAGAR INSCRITOS NO EXERCÍCIO SEM DISPONIBILIDADE FINANCEIRA	0,00	0,00	0,00	0,00%	0,00	0,00%	0,00
DESPESAS CUSTEADAS COM DISPONIBILIDADE DE CAIXA VINCULADA AOS RESTOS A PAGAR CANCELADOS	0,00	0,00	230,00	0,00%	230,00	0,00%	0,00
DESPESAS CUSTEADAS COM RECURSOS VINCULADOS À PARCELA DO PERCENTUAL MÍNIMO QUE NÃO FOI APLICADA EM AÇÕES E SERVIÇOS DE SAÚDE EM EXERCÍCIOS ANTERIORES	0,00	0,00	0,00	0,00%	0,00	0,00%	0,00
SUPERÁVIT FINANCEIRO DE EXERCÍCIO ANTERIOR NÃO APLICADO EM AÇÕES E SERVIÇOS PÚBLICOS DE SAÚDE	0,00	0,00	0,00	0,00%	0,00	0,00%	0,00
TOTAL DAS DESPESAS COM AÇÕES E SERVIÇOS PÚBLICOS DE SAÚDE NÃO COMPUTADAS (V)	0,00	0,00	7.847.240,52	30,76%	7.438.499,53	31,21%	408.740,99
TOTAL DAS DESPESAS COM AÇÕES E SERVIÇOS PÚBLICOS DE SAÚDE (VI) = (IV - V)	0,00	0,00	17.666.006,42	69,24%	16.398.740,14	68,79%	1.267.266,28

PERCENTUAL DE APLICAÇÃO EM AÇÕES E SERVIÇOS PÚBLICOS DE SAÚDE SOBRE A RECEITA DE IMPOSTOS LÍQUIDA E TRANSFERÊNCIAS CONSTITUCIONAIS E LEGAIS (VII%) = (VI / IIIb x 100) - LIMITE CONSTITUCIONAL 15%	37,72
---	-------

VALOR REFERENTE À DIFERENÇA ENTRE O VALOR EXECUTADO E O LIMITE MÍNIMO CONSTITUCIONAL [(IIIb * 15%) - VI]	10.640.564,10
---	---------------



TRIBUNAL DE CONTAS DO ESTADO DO PARANÁ

Coordenadoria de Gestão Municipal - CGM

EXECUÇÃO DE RESTOS A PAGAR NÃO PROCESSADOS INSCRITOS COM DISPONIBILIDADE DE CAIXA	INSCRITOS	CANCELADOS/PRESCRITOS	PAGOS	A PAGAR	PARCELA CONSIDERADA NO LIMITE
Inscritos em 2020	550.131,61	0,00	0,00	0,00	0,00

CONTROLE DOS RESTOS A PAGAR CANCELADOS OU PRESCRITOS PARA FINS DE APLICAÇÃO DA DISPONIBILIDADE DE CAIXA CONFORME ARTIGO 24, §1º e 2º	RESTOS A PAGAR CANCELADOS OU PRESCRITOS		
	Saldo Inicial	Despesas custeadas no exercício de referência (j)	Saldo Final (Não Aplicado)
Restos a Pagar Cancelados ou Prescritos em 2020	0,00	230,00	- 230,00

CONTROLE DO VALOR REFERENTE AO PERCENTUAL MÍNIMO NÃO CUMPRIDO EM EXERCÍCIOS ANTERIORES PARA FINS DE APLICAÇÃO DOS RECURSOS VINCULADOS CONFORME ARTIGOS 25 E 26	LIMITE NÃO CUMPRIDO		
	Saldo Inicial	Despesas custeadas no exercício de referência (k)	Saldo Final (Não Aplicado)
Diferença de limite não cumprido em 2020	0,00	0,00	0,00

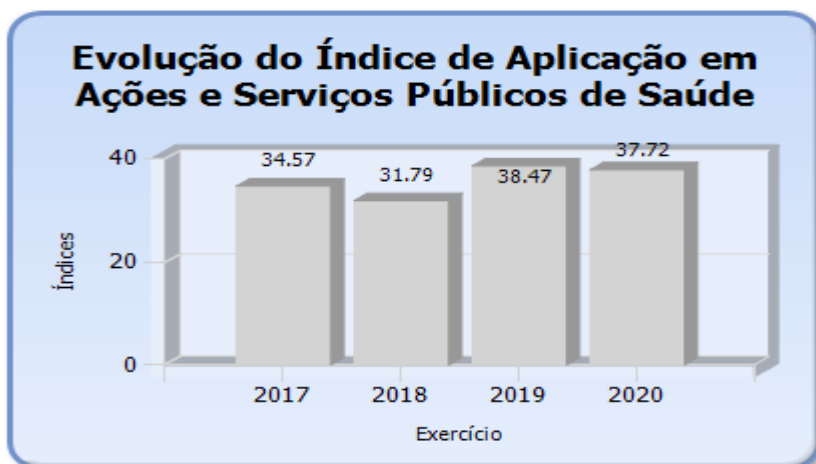
DESPESAS COM SAÚDE (Por Subfunção)	DOTAÇÃO INICIAL	DOTAÇÃO ATUALIZADA (e)	DESPESAS EMPENHADAS		DESPESAS EXECUTADAS		Inscritas em Restos a Pagar não Processados
			Até o Bimestre (l)	% (l/total l) x 100	Até o Bimestre (m)	% (m/total m) x 100	
Atenção Básica	9.327.300,00	11.264.398,97	10.313.579,02	40,20%	9.284.438,24	91,56%	1.029.140,78
Assistência Hospitalar e Ambulatorial	3.877.910,00	5.899.022,79	5.627.687,69	21,93%	5.298.034,15	95,40%	329.653,54
Suporte Profilático e Terapêutico	9.778.450,00	9.684.622,19	8.467.712,66	33,00%	8.166.725,25	87,43%	300.987,41
Vigilância Sanitária	254.040,00	507.936,52	455.588,18	1,78%	439.882,64	89,69%	15.705,54
Vigilância Epidemiológica	892.190,00	802.502,53	648.679,39	2,53%	648.159,39	80,83%	520,00
Alimentação e Nutrição	0,00	0,00	0,00	0,00%	0,00	0,00%	0,00
Outras Subfunções	0,00	145.262,60	145.262,60	0,57%	145.262,60	100,00%	0,00
TOTAL	24.129.890,00	28.303.745,60	25.658.509,54	100,00%	23.982.502,27	90,65%	1.676.007,27

Fonte: Sistema de Informações Municipais - Acompanhamento Mensal (SIM-AM), Tribunal de Contas do Estado do Paraná Dados processados em: 26/02/2021 21:27 | Relatório emitido em: 23/11/2021 14:02



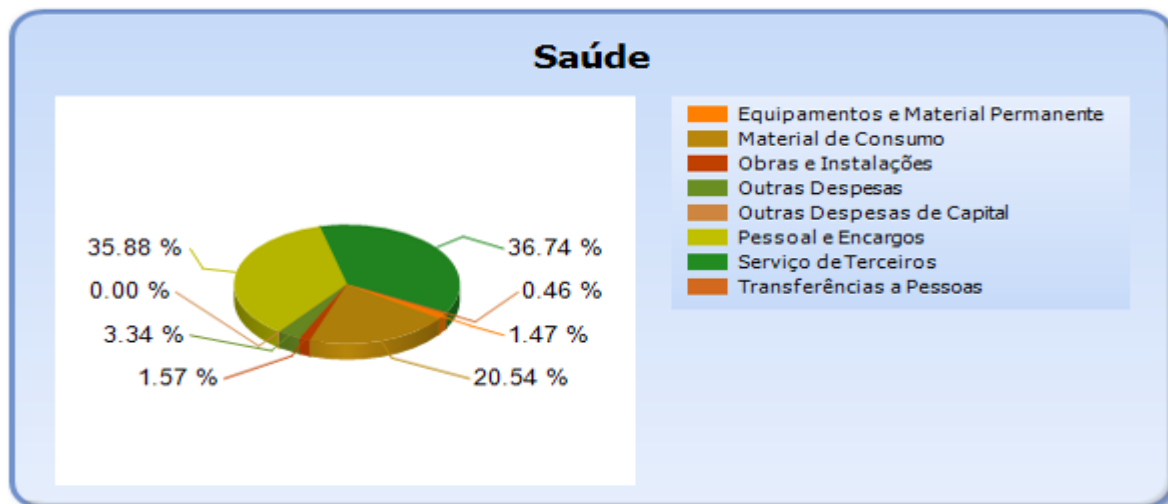
TRIBUNAL DE CONTAS DO ESTADO DO PARANÁ

Coordenadoria de Gestão Municipal - CGM



6.2 - DETALHAMENTO DA DESPESA COM SAÚDE POR NATUREZA

NATUREZA DA DESPESA	VALOR
CORRENTES	24.738.962,24
Pessoal e Encargos	9.155.345,91
Material de Consumo	5.240.477,31
Serviço de Terceiros	9.374.046,62
Transferências	116.891,37
Transferências a Pessoas	116.891,37
Outras Despesas	852.201,03
DE CAPITAL	774.284,70
Equipamentos e Material Permanente	374.404,00
Obras e Instalações	399.818,52
Outras Despesas de Capital	62,18
TOTAL	25.513.246,94





TRIBUNAL DE CONTAS DO ESTADO DO PARANÁ

Coordenadoria de Gestão Municipal - CGM

6.3 - DETALHAMENTO DA DESPESA COM SAÚDE POR PROJETOS E ATIVIDADES

CÓDIGO	NOME DO PROJETO	FIXAÇÃO	EXECUÇÃO	DIFERENÇAS
1051	NASF â€“ Resolucao 439/18	19,52	19,52	0,00
1160	Mobiliários, Veículos e Equipamentos – Convênio 023/2019-SESA	229.599,87	229.599,87	0,00
1199	Mobiliário, Veículos e Equipamentos- Manutenção das Atividades de Saúde	271.555,31	102.608,00	168.947,31
1222	PROGRAMA DE QUALIFICAÇÃO DAS AÇÕES DE VIGILÂNCIA EM SAÚDE - Portaria 2269/2019	13.705,69	13.705,69	0,00
1266	READEQUAÇÃO MANUTENÇÃO DOS PROPRIOS PUBLICOS- SAÚDE	75.000,00	67.511,11	7.488,89
1327	PROGRAMA SAÚDE NA ESCOLA - Portaria 2264/2019	15.676,00	0,00	15.676,00
1348	Ações de Enfrentamento ao Coronavírus COVID 19 - Portaria 480/2020	46.488,00	45.813,62	674,38
1358	Incremento Temporário PAB-SUS - Portarias 1559/2019	100.000,00	100.000,00	0,00
1359	NASF - Resolução 630/2019	6.000,00	5.540,50	459,50
1360	APSUS - Resolução 493/2019	6.075,00	6.074,88	0,12
1361	Saúde Bucal - Resolução 493/2019	877,50	0,00	877,50
1362	APSUS	18.225,00	17.620,94	604,06
1363	Saúde Bucal	2.632,50	0,00	2.632,50
1376	Incremento Temporário PAB-SUS - Portarias 897/2018	6.211,15	6.211,15	0,00
1378	Reforma e Ampliação das UBS's Parque dos Estados e Santa Mônica	300.000,00	288.679,47	11.320,53
1379	Ações de Enfrentamento ao Coronavírus PSF - Portaria 1.666/20 MS	1.097.212,00	922.190,60	175.021,40
1388	Saúde na Escola COVID – Portaria 1857/2020	46.070,00	0,00	46.070,00
2038	MANUTENÇÃO DAS ATIVIDADES DE SAÚDE	5.061.387,67	4.974.608,66	86.779,01
2039	AGENTES COMUNITÁRIOS DE SAÚDE	1.207.627,48	991.768,30	215.859,18
2178	PROJETO MAIS MÉDICOS P/O BRASIL - LEI MUN.1515/2014	129.600,00	116.891,37	12.708,63
2206	ESTRATÉGIA DE SAÚDE DA FAMILIA	1.424.116,67	1.338.915,46	85.201,21
2207	SAÚDE BUCAL	524.669,61	477.065,74	47.603,87
2215	MANUTENÇÃO DO NASF - NUCLEO DE APOIO A SAUDE FAMILIA	480.000,00	441.359,73	38.640,27
2036	MANUTENÇÃO DO GABINETE DO SECRETÁRIO DE SAÚDE	197.500,00	166.891,94	30.608,06
2100	MANUTENÇÃO DAS ATIVIDADES DO CONSELHO MUNICIPAL DE SAÚDE	4.150,00	502,47	3.647,53



TRIBUNAL DE CONTAS DO ESTADO DO PARANÁ

Coordenadoria de Gestão Municipal - CGM

1350	Ações de Enfrentamento ao Coronavírus COVID 19	1.597.273,04	1.487.124,30	110.148,74
1357	Mobiliários, Veículos e Equipamentos - Ações COVID 19	35.224,00	29.396,00	5.828,00
1368	Ampliação e Revitalização do CAPS	120.000,00	111.139,05	8.860,95
2220	Manutenção do Centro de Apoio Psicossocial	519.497,98	443.369,62	76.128,36
2230	MANUTENÇÃO DA UPA 24H	3.627.027,77	3.556.658,72	70.369,05
1038	Rede Cegonha	7.245,07	0,00	7.245,07
2041	MANUTENÇÃO DO CEO	1.053.555,00	831.205,63	222.349,37
2177	SERVIÇO DE ATENDIMENTO MÓVEL DE URGENCIA - SAMU	461.288,62	378.494,61	82.794,01
2231	MANUTENÇÃO DO CENTRO DE ESPECIALIDADES MÉDICAS	2.384.230,00	2.242.223,51	142.006,49
1351	Resolução 724/2019 SESA - IOAF	2.000,00	1.999,98	0,02
1352	Mobiliários, Veículos e Equipamentos - Resolução 724/2019 SESA IOAF	9.000,00	9.000,00	0,00
2042	SERVIÇOS DE TRANSPORTES DE USUÁRIOS	1.439.600,00	1.345.939,34	93.660,66
2043	MANUTENÇÃO DA FARMÁCIA MUNICIPAL	3.157.718,94	2.731.144,45	426.574,49
2176	CONSÓRCIO INTERGESTORES PARANÁ SAÚDE	475.150,00	467.257,82	7.892,18
2221	MANUTENÇÃO DO SERVIÇO DE ATENDIMENTO DOMICILIAR - SAD	694.834,56	460.447,32	234.387,24
1354	Qualificação Ações de Vigilância em Saúde Resolução 615/2019	30.186,03	30.186,03	0,00
1355	Mobiliários, Veículos e Equipamentos Resolução 615/2019 SESA	22.280,70	22.040,00	240,70
1356	Mobiliários, Veículos e Equipamentos Portaria 2722/2019 MS	11.391,50	8.800,00	2.591,50
2046	MANUTENÇÃO DAS ATIVIDADES DE VIGILÂNCIA SANITÁRIA	444.078,29	394.562,15	49.516,14
1253	Mobiliário, Veículos E Equipamentos - Vigilância em Saúde	10.000,00	1.680,00	8.320,00
1353	Apoio no Enfrentamento a Dengue Resolução 227/2020	19.312,53	9.013,83	10.298,70
1386	Ações de Vigilância em Saúde para Enfrentamento ao Coronavírus Portaria 1.666/20 MS	332.000,00	279.649,22	52.350,78
2044	APOIO A AÇÕES DE VIGILÂNCIA EM SAÚDE	441.190,00	358.336,34	82.853,66
	TOTAL	28.158.483,00	25.513.246,94	2.645.236,06



TRIBUNAL DE CONTAS DO ESTADO DO PARANÁ

Coordenadoria de Gestão Municipal - CGM

7 - CONTROLE INTERNO

PONTOS DE VERIFICAÇÃO SOBRE O CONTROLE INTERNO

ITENS DE VERIFICAÇÃO	CONCLUSÃO
Consta do processo o Relatório do Controle Interno?	SIM
O Relatório do Controle Interno encaminhado apresenta o conteúdo mínimo prescrito pelo Tribunal?	SIM
O Relatório do Controle Interno encaminhado apresenta irregularidade passível de desaprovação das contas anuais?	NÃO

8 - ENCERRAMENTO DE MANDATO

8.1 - DESPESAS COM PUBLICIDADE INSTITUCIONAL REALIZADAS ATÉ 15 DE AGOSTO DE 2020

DESCRIÇÃO	VALOR (R\$)
1º e 2º Quadrimestres de 2017	277.338,85
1º e 2º Quadrimestres de 2018	270.162,99
1º e 2º Quadrimestres de 2019	268.180,95
Média dos dois primeiros quadrimestres dos três últimos anos	271.894,26
1º e 2º Quadrimestres de 2020	261.749,42

Nota - Para este item de análise apura-se restrição quando a diferença entre o gasto no 1º e 2º Quadrimestres de 2020 (que compreende o período entre 01/01 e 15/08/2020, conforme Emenda Constitucional nº 107/2020) e a média dos gastos no 1º e 2º Quadrimestres dos exercícios anteriores for superior a R\$ 1.500,00 (10% do valor estabelecido no § 5º do artigo 1º da Resolução nº 60/17 - TCE/PR).

O quadro acima demonstra que, no exercício em análise, a entidade não realizou despesas com publicidade em desacordo com as disposições do art. 73, VII da Lei Federal nº 9.504/97 e atualizações e Emenda Constitucional nº 107/2020.

8.2 - DESPESAS COM PUBLICIDADE INSTITUCIONAL NO PERÍODO DE VEDAÇÃO QUE ANTECEDE AS ELEIÇÕES

MÊS	VALOR (R\$)
Agosto	0,00
Setembro	0,00
Outubro	0,00
Novembro	0,00

Nota 1 - Conforme Emenda Constitucional nº 107/2020 a vedação para despesas com publicidade compreende o período de 16 de agosto de 2020 até a realização do pleito.

Nota 2 - Para este item de análise apura-se restrição quando o somatório dos valores apurados nos meses que antecedem o pleito for superior a R\$ 1.500,00 (10% do valor estabelecido no § 5º do artigo 1º da Resolução nº 60/17 - TCE/PR).



TRIBUNAL DE CONTAS DO ESTADO DO PARANÁ

Coordenadoria de Gestão Municipal - CGM

O quadro acima demonstra que, no exercício em análise, a entidade não realizou despesas com publicidade em desacordo com as disposições do art. 73, VI, b da Lei Federal nº 9.504/97 e atualizações e Emenda Constitucional nº 107/2020.

9 - ATRASO NA ENTREGA DA PRESTAÇÃO DE CONTAS DO EXERCÍCIO

9.1 - ENTREGA DOS DOCUMENTOS QUE COMPÕEM A PRESTAÇÃO DE CONTAS COM ATRASO

Verifica-se na autuação do processo de Prestação de Contas que a Entidade atendeu o prazo estipulado no art. 225, caput, do Regimento Interno do TCE/PR.

PARTE II - CONSTATAÇÕES DA ANÁLISE

10 - RESULTADO DA ANÁLISE

A análise das contas está cingida aos assuntos contidos no escopo definido na Instrução Normativa nº 157/2021, sendo que a abordagem à luz dos critérios técnicos e legais a que estão sujeitos resultou nos apontamentos indicados nesta relação, os quais foram tratados em detalhes nos subtítulos próprios desta Instrução.

OCORRÊNCIAS CONSTATADAS FACE AO ESCOPO DA ANÁLISE

Tendo em vista os apontamentos elencados anteriormente, as irregularidades serão expressamente caracterizadas e indicados os responsáveis, conforme previsto no art. 352, inc. II, do Regimento Interno do TCE-PR.

DESCRIÇÃO	RESULTADO DA ANÁLISE	RESPONSÁVEL	CPF	TIPIFICAÇÃO
Obrigações de despesa contraídas nos últimos dois quadrimestres do mandato que tenham parcelas a serem pagas no exercício seguinte sem que haja suficiente disponibilidade de caixa, conforme critérios fixados no Prejulgado 15.	IRREGULAR	CLAUDIO DIRCEU EBERHARD	490.217.709-97	Lei Complementar nº 101/00, art. 42 e Prejulgado nº 15 TCE-PR - Multa LCE nº 113/2005, art. 87, IV, "g".



TRIBUNAL DE CONTAS DO ESTADO DO PARANÁ

Coordenadoria de Gestão Municipal - CGM

PARTE III - INFORMAÇÕES RELATIVAS AOS PROCESSOS DA ENTIDADE

a) ESCOPO DO PROCEDIMENTO DE ACOMPANHAMENTO REMOTO PARA O EXERCÍCIO

O Acompanhamento Remoto via Malha Eletrônica teve como objeto de escopo para a Entidade no exercício em análise os casos abaixo relacionados:

DESCRIÇÃO DOS CASOS DE ACOMPANHAMENTO	UNIDADE RESPONSÁVEL
Plano Anual de Fiscalização de 2020 - PAF 2020	CAGE
Comissão COVID Saúde	CAGE/CAUD/CGF/CGM
Fiscalização COVID-19	CAGE/CAUD/CGF/CGM

b) - PROCESSOS REFERENTES À ENTIDADE

Não constaram do banco de dados do TCE/PR, no momento da emissão desta Instrução, registros de processos relativos à Entidade para este exercício de análise da Prestação de Contas Municipais.

c) - SITUAÇÃO DAS PRESTAÇÕES DE CONTAS DOS ÚLTIMOS EXERCÍCIOS

Informa-se a seguir a situação das Prestações de Contas, relativas aos últimos exercícios, conforme consta do banco de dados do TCE/PR.

Nº DO PROCESSO	ANO	ASSUNTO	TRÂMITE ATUAL	TIPO ATO	Nº ATO	RESULTADO
256038/17	2016	PRESTAÇÃO DE CONTAS DO PREFEITO MUNICIPAL	DP	PPR	263/2018	Parecer prévio pela regularidade com ressalvas com aplicação de multa
25369/19	2016	PEDIDO DE RESCISÃO	DP			
287565/18	2017	PRESTAÇÃO DE CONTAS DO PREFEITO MUNICIPAL	DP	PPR	369/2019	Parecer prévio pela regularidade com ressalvas com aplicação de multa e recomendações
192975/19	2018	PRESTAÇÃO DE CONTAS DO PREFEITO MUNICIPAL	DP	PPR	586/2019	Parecer prévio pela regularidade
256558/20	2019	PRESTAÇÃO DE CONTAS DO PREFEITO MUNICIPAL	DP	PPR	156/2021	Parecer prévio pela regularidade com ressalvas

PARTE IV - DAS MULTAS

Face aos apontamentos deste opinativo, o Responsável fica sujeito à multa, nos termos da legislação em vigor, relativamente às seguintes constatações,



TRIBUNAL DE CONTAS DO ESTADO DO PARANÁ

Coordenadoria de Gestão Municipal - CGM

sendo que as sanções originadas da Lei Complementar Estadual nº 113/2005 serão impostas de forma cumulativa, na forma do seu art. 87, § 2º.

a) - Decorrentes de Restrições indicadas nesta Instrução

DESCRIÇÃO	RESPONSÁVEL	CPF	TIPIFICAÇÃO
Obrigações de despesa contraídas nos últimos dois quadrimestres do mandato que tenham parcelas a serem pagas no exercício seguinte sem que haja suficiente disponibilidade de caixa, conforme critérios fixados no Prejulgado 15.	CLAUDIO DIRCEU EBERHARD	490.217.709-97	Lei Complementar nº 101/00, art. 42 e Prejulgado nº 15 TCE-PR - Multa LCE nº 113/2005, art. 87, IV, "g".

PARTE V - CONCLUSÃO

Efetivado o exame da prestação de contas de governo do **MUNICÍPIO DE SANTA TEREZINHA DE ITAIPU**, relativa ao exercício financeiro de 2020, as constatações que foram aduzidas ao longo deste instrutivo levam a concluir que, no estado em que se encontram no processo, as mencionadas questões ensejam a emissão de Parecer Prévio pela Irregularidade das contas.

Ainda, deve-se assinalar que as referidas ocorrências sujeitam o responsável à multa, nos termos da legislação referenciada em cada um dos itens apontados na Parte IV ,desta instrução.

Destaca-se, contudo, que as conclusões aqui expostas não elidem responsabilidades por atos não alcançados pelo conteúdo da prestação de contas, não validam divergências em informações de caráter declaratório, não detectadas na análise, e nem eximem anomalias levantadas em outras espécies de procedimentos fiscalizatórios, tais como: Procedimentos de Acompanhamento Remoto, Auditorias, Inspeções, Tomadas de Contas, Comunicação de Irregularidades, Denúncias ou Representações.

Entretanto, por força do princípio do contraditório, do qual decorre o direito à ampla defesa, previsto no art. 5º, LV, da Constituição Federal, e na Lei Complementar Estadual nº 113/2005, é necessária a intimação do responsável abaixo



TRIBUNAL DE CONTAS DO ESTADO DO PARANÁ

Coordenadoria de Gestão Municipal - CGM

identificado, para que, querendo, apresente defesa acerca das ocorrências listadas nesta instrução.

Responsável para intimação

CARGO/FUNÇÃO	RESPONSÁVEL	CPF	INÍCIO	FIM
Prefeito	CLAUDIO DIRCEU EBERHARD	490.217.709-97	13/12/2018	31/12/2020

Sobre o assunto, é necessário observar que o atual Gestor está obrigado ao atendimento no que for pertinente à providência de documentos faltantes e à apresentação de esclarecimentos que dependam da assistência técnica, contábil e material da Administração, pois este é o titular da responsabilidade pela guarda, segurança e conservação do patrimônio documental da entidade, permitindo-se ao ex-Ordenador o acesso à resposta para que ele, querendo, possa se manifestar a respeito dos questionamentos.

Gestor atual para intimação

CARGO/FUNÇÃO	RESPONSÁVEL	CPF	INÍCIO	FIM
Prefeito	KARLA FRANCIELI GALENDE	005.952.019-11	01/01/2021	31/12/2024

É a instrução.

CGM, 23 de novembro de 2021.

Ato emitido por CARLOS ALBERTO HEMBECKER - Analista de Controle - Matrícula nº 501255.

Ato revisado por JOSLEI GEQUELIN - Analista de Controle Contábil - Matrícula nº 517313 / ROSANE DO ROCIO TOSATO ZINHER - Analista de Controle Contábil - Matrícula nº 510998 / ELIANE MARIA COMPARIM SANTOS - Analista de Controle Contábil - Matrícula nº 511161.

Visto. Adotem-se os expedientes previstos no Regimento Interno deste Tribunal de Contas.

Nota: O revisor deste ato poderá ser identificado através do ícone "Verificar assinaturas" do Trâmite Web.